






























スワップポイント一覧表(MT4 個人コース)

2024年3月20日(水)

※1万通貨(0.1Lot)あたりのスワップポイント
(円)を表示しています。
※小数点以下は四捨五入されます。
※スワップポイントはインターバンク市場の取引に係る
受渡日を考慮した日数分を付与します。

単位:円






























取引通貨ペア	買いスワップ	売りスワップ
 USD/JPY	558	-837
 EUR/JPY	479	-668
 GBP/JPY	822	-911
 AUD/JPY	364	-417
 NZD/JPY	398	-441
 CAD/JPY	411	-551
 CHF/JPY	242	-284
 EUR/USD	-257	128
 GBP/USD	-61	2
 USD/CHF	435	-466
 EUR/GBP	-248	83
 AUD/USD	-131	51
 NZD/USD	-40	-29
 USD/CAD	22	-25
 EUR/CAD	-131	117
 EUR/CHF	275	-358
 EUR/AUD	-62	26
 EUR/NZD	-234	124
 GBP/CAD	53	-64
 GBP/CHF	532	-603
 GBP/AUD	97	-177
 GBP/NZD	-19	16
 CAD/CHF	201	-402
 AUD/CAD	-66	22
 AUD/CHF	180	-249
 AUD/NZD	-95	66
 NZD/CAD	-44	-107
 NZD/CHF	199	-337
 CNH/JPY	-10	-159

スワップポイント一覧表(MT5 個人コース)

2024年3月20日(水)

※1万通貨(0.1Lot)あたりのスワップポイント
(円)を表示しています。
※小数点以下は四捨五入されます。
※スワップポイントはインターバンク市場の取引に係る
受渡日を考慮した日数分を付与します。

単位:円






























取引通貨ペア	買いスワップ	売りスワップ
 USD/JPY	558	-837
 EUR/JPY	479	-668
 GBP/JPY	822	-911
 AUD/JPY	364	-417
 NZD/JPY	398	-441
 CAD/JPY	411	-551
 CHF/JPY	242	-284
 EUR/USD	-257	128
 GBP/USD	-61	2
 USD/CHF	435	-466
 EUR/GBP	-248	83
 AUD/USD	-131	51
 NZD/USD	-40	-29
 USD/CAD	22	-25
 EUR/CAD	-131	117
 EUR/CHF	275	-358
 EUR/AUD	-62	26
 EUR/NZD	-234	124
 GBP/CAD	53	-64
 GBP/CHF	532	-603
 GBP/AUD	97	-177
 GBP/NZD	-19	16
 CAD/CHF	201	-402
 AUD/CAD	-66	22
 AUD/CHF	180	-249
 AUD/NZD	-95	66
 NZD/CAD	-44	-107
 NZD/CHF	199	-337
 CNH/JPY	-	-

スワップポイント一覧表(MT4 法人コース)

2024年3月20日(水)

※1万通貨(0.1Lot)あたりのスワップポイント
(円)を表示しています。
※小数点以下は四捨五入されます。
※スワップポイントはインターバンク市場の取引に係る
受渡日を考慮した日数分を付与します。

単位:円






























取引通貨ペア	買いスワップ	売りスワップ
 USD/JPY	503	-921
 EUR/JPY	431	-734
 GBP/JPY	740	-1002
 AUD/JPY	327	-458
 NZD/JPY	359	-485
 CAD/JPY	370	-606
 CHF/JPY	217	-313
 EUR/USD	-283	115
 GBP/USD	-67	1
 USD/CHF	391	-513
 EUR/GBP	-273	74
 AUD/USD	-144	46
 NZD/USD	-44	-32
 USD/CAD	20	-28
 EUR/CAD	-144	105
 EUR/CHF	248	-394
 EUR/AUD	-68	24
 EUR/NZD	-257	112
 GBP/CAD	48	-71
 GBP/CHF	479	-663
 GBP/AUD	87	-195
 GBP/NZD	-21	15
 CAD/CHF	181	-442
 AUD/CAD	-73	19
 AUD/CHF	162	-274
 AUD/NZD	-105	60
 NZD/CAD	-49	-118
 NZD/CHF	179	-371
 CNH/JPY	-12	-175

スワップポイント一覧表(MT5 法人コース)

2024年3月20日(水)

※1万通貨(0.1Lot)あたりのスワップポイント
(円)を表示しています。
※小数点以下は四捨五入されます。
※スワップポイントはインターバンク市場の取引に係る
受渡日を考慮した日数分を付与します。

単位:円

取引通貨ペア	買いスワップ	売りスワップ
 USD/JPY	530	-879
 EUR/JPY	455	-701
 GBP/JPY	781	-956
 AUD/JPY	345	-438
 NZD/JPY	378	-463
 CAD/JPY	390	-579
 CHF/JPY	230	-298
 EUR/USD	-270	122
 GBP/USD	-64	0
 USD/CHF	413	-490
 EUR/GBP	-260	78
 AUD/USD	-138	49
 NZD/USD	-42	-31
 USD/CAD	21	-26
 EUR/CAD	-137	111
 EUR/CHF	262	-376
 EUR/AUD	-65	25
 EUR/NZD	-246	118
 GBP/CAD	51	-68
 GBP/CHF	505	-633
 GBP/AUD	92	-186
 GBP/NZD	-20	15
 CAD/CHF	191	-422
 AUD/CAD	-70	21
 AUD/CHF	171	-262
 AUD/NZD	-100	63
 NZD/CAD	-47	-113
 NZD/CHF	189	-354
 CNH/JPY	-	-