






























スワップポイント一覧表(MT4 個人コース)

2024年4月2日(火)

※1万通貨(0.1Lot)あたりのスワップポイント
(円)を表示しています。
※小数点以下は四捨五入されます。
※スワップポイントはインターバンク市場の取引に係る
受渡日を考慮した日数分を付与します。

単位:円






























| 取引通貨ペア | 買いスワップ | 売りスワップ |
|---|--------|--------|
|  USD/JPY | 183 | -285 |
|  EUR/JPY | 158 | -222 |
|  GBP/JPY | 270 | -302 |
|  AUD/JPY | 120 | -141 |
|  NZD/JPY | 132 | -146 |
|  CAD/JPY | 126 | -188 |
|  CHF/JPY | 76 | -95 |
|  EUR/USD | -86 | 42 |
|  GBP/USD | -20 | 1 |
|  USD/CHF | 145 | -162 |
|  EUR/GBP | -82 | 27 |
|  AUD/USD | -43 | 14 |
|  NZD/USD | -14 | -8 |
|  USD/CAD | 21 | -27 |
|  EUR/CAD | -39 | 34 |
|  EUR/CHF | 91 | -116 |
|  EUR/AUD | -23 | 9 |
|  EUR/NZD | -77 | 37 |
|  GBP/CAD | 23 | -23 |
|  GBP/CHF | 173 | -196 |
|  GBP/AUD | 32 | -61 |
|  GBP/NZD | -5 | 2 |
|  CAD/CHF | 62 | -127 |
|  AUD/CAD | -19 | 4 |
|  AUD/CHF | 58 | -85 |
|  AUD/NZD | -34 | 16 |
|  NZD/CAD | -14 | -39 |
|  NZD/CHF | 63 | -116 |
|  CNH/JPY | -3 | -53 |

スワップポイント一覧表(MT5 個人コース)

2024年4月2日(火)

※1万通貨(0.1Lot)あたりのスワップポイント
(円)を表示しています。
※小数点以下は四捨五入されます。
※スワップポイントはインターバンク市場の取引に係る
受渡日を考慮した日数分を付与します。

単位:円






























| 取引通貨ペア | 買いスワップ | 売りスワップ |
|---|--------|--------|
|  USD/JPY | 183 | -285 |
|  EUR/JPY | 158 | -222 |
|  GBP/JPY | 270 | -302 |
|  AUD/JPY | 120 | -141 |
|  NZD/JPY | 132 | -146 |
|  CAD/JPY | 126 | -188 |
|  CHF/JPY | 76 | -95 |
|  EUR/USD | -86 | 42 |
|  GBP/USD | -20 | 1 |
|  USD/CHF | 145 | -162 |
|  EUR/GBP | -82 | 27 |
|  AUD/USD | -43 | 14 |
|  NZD/USD | -14 | -8 |
|  USD/CAD | 21 | -27 |
|  EUR/CAD | -39 | 34 |
|  EUR/CHF | 91 | -116 |
|  EUR/AUD | -23 | 9 |
|  EUR/NZD | -77 | 37 |
|  GBP/CAD | 23 | -23 |
|  GBP/CHF | 173 | -196 |
|  GBP/AUD | 32 | -61 |
|  GBP/NZD | -5 | 2 |
|  CAD/CHF | 62 | -127 |
|  AUD/CAD | -19 | 4 |
|  AUD/CHF | 58 | -85 |
|  AUD/NZD | -34 | 16 |
|  NZD/CAD | -14 | -39 |
|  NZD/CHF | 63 | -116 |
|  CNH/JPY | - | - |

スワップポイント一覧表(MT4 法人コース)

2024年4月2日(火)

※1万通貨(0.1Lot)あたりのスワップポイント
(円)を表示しています。
※小数点以下は四捨五入されます。
※スワップポイントはインターバンク市場の取引に係る
受渡日を考慮した日数分を付与します。

単位:円






























| 取引通貨ペア | 買いスワップ | 売りスワップ |
|---|--------|--------|
|  USD/JPY | 165 | -314 |
|  EUR/JPY | 142 | -244 |
|  GBP/JPY | 243 | -332 |
|  AUD/JPY | 108 | -155 |
|  NZD/JPY | 119 | -161 |
|  CAD/JPY | 113 | -207 |
|  CHF/JPY | 68 | -104 |
|  EUR/USD | -94 | 38 |
|  GBP/USD | -22 | 0 |
|  USD/CHF | 131 | -178 |
|  EUR/GBP | -90 | 24 |
|  AUD/USD | -47 | 13 |
|  NZD/USD | -15 | -8 |
|  USD/CAD | 19 | -29 |
|  EUR/CAD | -43 | 31 |
|  EUR/CHF | 82 | -127 |
|  EUR/AUD | -25 | 8 |
|  EUR/NZD | -85 | 33 |
|  GBP/CAD | 20 | -25 |
|  GBP/CHF | 155 | -216 |
|  GBP/AUD | 29 | -67 |
|  GBP/NZD | -5 | 2 |
|  CAD/CHF | 56 | -140 |
|  AUD/CAD | -21 | 4 |
|  AUD/CHF | 52 | -94 |
|  AUD/NZD | -38 | 15 |
|  NZD/CAD | -15 | -43 |
|  NZD/CHF | 57 | -127 |
|  CNH/JPY | -4 | -58 |

スワップポイント一覧表(MT5 法人コース)

2024年4月2日(火)

※1万通貨(0.1Lot)あたりのスワップポイント
(円)を表示しています。
※小数点以下は四捨五入されます。
※スワップポイントはインターバンク市場の取引に係る
受渡日を考慮した日数分を付与します。

単位:円

| 取引通貨ペア | 買いスワップ | 売りスワップ |
|---|--------|--------|
|  USD/JPY | 174 | -300 |
|  EUR/JPY | 150 | -233 |
|  GBP/JPY | 257 | -317 |
|  AUD/JPY | 114 | -148 |
|  NZD/JPY | 126 | -154 |
|  CAD/JPY | 119 | -197 |
|  CHF/JPY | 72 | -99 |
|  EUR/USD | -90 | 40 |
|  GBP/USD | -21 | 1 |
|  USD/CHF | 138 | -170 |
|  EUR/GBP | -86 | 26 |
|  AUD/USD | -45 | 14 |
|  NZD/USD | -15 | -8 |
|  USD/CAD | 20 | -28 |
|  EUR/CAD | -41 | 32 |
|  EUR/CHF | 86 | -121 |
|  EUR/AUD | -24 | 8 |
|  EUR/NZD | -81 | 35 |
|  GBP/CAD | 22 | -24 |
|  GBP/CHF | 164 | -206 |
|  GBP/AUD | 30 | -64 |
|  GBP/NZD | -5 | 2 |
|  CAD/CHF | 59 | -134 |
|  AUD/CAD | -20 | 4 |
|  AUD/CHF | 55 | -89 |
|  AUD/NZD | -36 | 15 |
|  NZD/CAD | -15 | -41 |
|  NZD/CHF | 60 | -121 |
|  CNH/JPY | - | - |