






























スワップポイント一覧表(MT4 個人コース)

2024年4月17日(水)

※1万通貨(0.1Lot)あたりのスワップポイント
(円)を表示しています。
※小数点以下は四捨五入されます。
※スワップポイントはインターバンク市場の取引に係る
受渡日を考慮した日数分を付与します。

単位:円






























取引通貨ペア	買いスワップ	売りスワップ
 USD/JPY	537	-849
 EUR/JPY	461	-659
 GBP/JPY	795	-894
 AUD/JPY	353	-423
 NZD/JPY	396	-438
 CAD/JPY	359	-555
 CHF/JPY	174	-229
 EUR/USD	-258	133
 GBP/USD	-61	5
 USD/CHF	486	-544
 EUR/GBP	-251	74
 AUD/USD	-128	40
 NZD/USD	-38	-30
 USD/CAD	26	-30
 EUR/CAD	-125	108
 EUR/CHF	321	-404
 EUR/AUD	-81	29
 EUR/NZD	-250	125
 GBP/CAD	48	-56
 GBP/CHF	577	-657
 GBP/AUD	82	-168
 GBP/NZD	-24	16
 CAD/CHF	222	-420
 AUD/CAD	-62	10
 AUD/CHF	211	-298
 AUD/NZD	-108	38
 NZD/CAD	-40	-122
 NZD/CHF	224	-380
 CNH/JPY	-11	-162

スワップポイント一覧表(MT5 個人コース)

2024年4月17日(水)

※1万通貨(0.1Lot)あたりのスワップポイント
(円)を表示しています。
※小数点以下は四捨五入されます。
※スワップポイントはインターバンク市場の取引に係る
受渡日を考慮した日数分を付与します。

単位:円






























取引通貨ペア	買いスワップ	売りスワップ
 USD/JPY	536	-849
 EUR/JPY	461	-659
 GBP/JPY	795	-894
 AUD/JPY	353	-423
 NZD/JPY	396	-438
 CAD/JPY	359	-555
 CHF/JPY	174	-229
 EUR/USD	-258	133
 GBP/USD	-61	5
 USD/CHF	486	-544
 EUR/GBP	-251	74
 AUD/USD	-128	40
 NZD/USD	-38	-30
 USD/CAD	26	-30
 EUR/CAD	-125	108
 EUR/CHF	321	-404
 EUR/AUD	-81	29
 EUR/NZD	-250	125
 GBP/CAD	48	-56
 GBP/CHF	577	-657
 GBP/AUD	82	-168
 GBP/NZD	-24	16
 CAD/CHF	222	-420
 AUD/CAD	-62	10
 AUD/CHF	211	-298
 AUD/NZD	-108	38
 NZD/CAD	-40	-122
 NZD/CHF	224	-381
 CNH/JPY	-	-

スワップポイント一覧表(MT4 法人コース)

2024年4月17日(水)

※1万通貨(0.1Lot)あたりのスワップポイント
(円)を表示しています。
※小数点以下は四捨五入されます。
※スワップポイントはインターバンク市場の取引に係る
受渡日を考慮した日数分を付与します。

単位:円






























取引通貨ペア	買いスワップ	売りスワップ
 USD/JPY	483	-934
 EUR/JPY	415	-725
 GBP/JPY	715	-984
 AUD/JPY	317	-465
 NZD/JPY	357	-482
 CAD/JPY	323	-610
 CHF/JPY	156	-252
 EUR/USD	-284	120
 GBP/USD	-67	4
 USD/CHF	438	-599
 EUR/GBP	-276	67
 AUD/USD	-141	36
 NZD/USD	-42	-33
 USD/CAD	23	-33
 EUR/CAD	-137	98
 EUR/CHF	289	-444
 EUR/AUD	-89	26
 EUR/NZD	-275	112
 GBP/CAD	43	-62
 GBP/CHF	519	-723
 GBP/AUD	74	-185
 GBP/NZD	-26	14
 CAD/CHF	200	-462
 AUD/CAD	-68	9
 AUD/CHF	190	-328
 AUD/NZD	-119	34
 NZD/CAD	-44	-134
 NZD/CHF	202	-418
 CNH/JPY	-12	-178

スワップポイント一覧表(MT5 法人コース)

2024年4月17日(水)

※1万通貨(0.1Lot)あたりのスワップポイント
(円)を表示しています。
※小数点以下は四捨五入されます。
※スワップポイントはインターバンク市場の取引に係る
受渡日を考慮した日数分を付与します。

単位:円

取引通貨ペア	買いスワップ	売りスワップ
 USD/JPY	536	-849
 EUR/JPY	438	-692
 GBP/JPY	755	-939
 AUD/JPY	335	-444
 NZD/JPY	377	-460
 CAD/JPY	341	-583
 CHF/JPY	165	-240
 EUR/USD	-271	127
 GBP/USD	-64	5
 USD/CHF	462	-571
 EUR/GBP	-264	70
 AUD/USD	-135	38
 NZD/USD	-40	-32
 USD/CAD	24	-32
 EUR/CAD	-131	103
 EUR/CHF	305	-424
 EUR/AUD	-85	27
 EUR/NZD	-262	119
 GBP/CAD	46	-59
 GBP/CHF	548	-690
 GBP/AUD	78	-177
 GBP/NZD	-25	15
 CAD/CHF	211	-441
 AUD/CAD	-65	9
 AUD/CHF	201	-313
 AUD/NZD	-114	36
 NZD/CAD	-42	-128
 NZD/CHF	213	-400
 CNH/JPY	-	-