






























スワップポイント一覧表(MT4 個人コース)

2024年4月26日(金)

※1万通貨(0.1Lot)あたりのスワップポイント
(円)を表示しています。
※小数点以下は四捨五入されます。
※スワップポイントはインターバンク市場の取引に係る
受渡日を考慮した日数分を付与します。

単位:円






























| 取引通貨ペア | 買いスワップ | 売りスワップ |
|---|--------|--------|
|  USD/JPY | 0 | 0 |
|  EUR/JPY | 0 | 0 |
|  GBP/JPY | 0 | 0 |
|  AUD/JPY | 0 | 0 |
|  NZD/JPY | 0 | 0 |
|  CAD/JPY | 0 | 0 |
|  CHF/JPY | 0 | 0 |
|  EUR/USD | -165 | 99 |
|  GBP/USD | -20 | 3 |
|  USD/CHF | 337 | -378 |
|  EUR/GBP | -177 | 42 |
|  AUD/USD | -46 | 17 |
|  NZD/USD | -13 | -10 |
|  USD/CAD | 24 | -24 |
|  EUR/CAD | -88 | 79 |
|  EUR/CHF | 221 | -276 |
|  EUR/AUD | -46 | 11 |
|  EUR/NZD | -171 | 87 |
|  GBP/CAD | 16 | -19 |
|  GBP/CHF | 394 | -456 |
|  GBP/AUD | 35 | -65 |
|  GBP/NZD | -10 | 7 |
|  CAD/CHF | 155 | -297 |
|  AUD/CAD | -24 | 9 |
|  AUD/CHF | 138 | -198 |
|  AUD/NZD | -42 | 18 |
|  NZD/CAD | -15 | -40 |
|  NZD/CHF | 154 | -261 |
|  CNH/JPY | 0 | 0 |

スワップポイント一覧表(MT5 個人コース)

2024年4月26日(金)

※1万通貨(0.1Lot)あたりのスワップポイント
(円)を表示しています。
※小数点以下は四捨五入されます。
※スワップポイントはインターバンク市場の取引に係る
受渡日を考慮した日数分を付与します。

単位:円






























| 取引通貨ペア | 買いスワップ | 売りスワップ |
|---|--------|--------|
|  USD/JPY | 0 | 0 |
|  EUR/JPY | 0 | 0 |
|  GBP/JPY | 0 | 0 |
|  AUD/JPY | 0 | 0 |
|  NZD/JPY | 0 | 0 |
|  CAD/JPY | 0 | 0 |
|  CHF/JPY | 0 | 0 |
|  EUR/USD | -165 | 99 |
|  GBP/USD | -20 | 3 |
|  USD/CHF | 337 | -378 |
|  EUR/GBP | -177 | 42 |
|  AUD/USD | -46 | 17 |
|  NZD/USD | -13 | -10 |
|  USD/CAD | 24 | -24 |
|  EUR/CAD | -88 | 79 |
|  EUR/CHF | 221 | -276 |
|  EUR/AUD | -46 | 11 |
|  EUR/NZD | -171 | 87 |
|  GBP/CAD | 16 | -19 |
|  GBP/CHF | 394 | -456 |
|  GBP/AUD | 35 | -65 |
|  GBP/NZD | -10 | 7 |
|  CAD/CHF | 155 | -297 |
|  AUD/CAD | -24 | 9 |
|  AUD/CHF | 138 | -198 |
|  AUD/NZD | -42 | 18 |
|  NZD/CAD | -15 | -40 |
|  NZD/CHF | 154 | -261 |
|  CNH/JPY | - | - |

スワップポイント一覧表(MT4 法人コース)

2024年4月26日(金)

※1万通貨(0.1Lot)あたりのスワップポイント
(円)を表示しています。
※小数点以下は四捨五入されます。
※スワップポイントはインターバンク市場の取引に係る
受渡日を考慮した日数分を付与します。

単位:円






























| 取引通貨ペア | 買いスワップ | 売りスワップ |
|---|--------|--------|
|  USD/JPY | 0 | 0 |
|  EUR/JPY | 0 | 0 |
|  GBP/JPY | 0 | 0 |
|  AUD/JPY | 0 | 0 |
|  NZD/JPY | 0 | 0 |
|  CAD/JPY | 0 | 0 |
|  CHF/JPY | 0 | 0 |
|  EUR/USD | -181 | 89 |
|  GBP/USD | -22 | 2 |
|  USD/CHF | 303 | -416 |
|  EUR/GBP | -194 | 38 |
|  AUD/USD | -51 | 16 |
|  NZD/USD | -14 | -11 |
|  USD/CAD | 21 | -26 |
|  EUR/CAD | -97 | 71 |
|  EUR/CHF | 199 | -304 |
|  EUR/AUD | -51 | 10 |
|  EUR/NZD | -188 | 78 |
|  GBP/CAD | 15 | -21 |
|  GBP/CHF | 355 | -502 |
|  GBP/AUD | 31 | -72 |
|  GBP/NZD | -11 | 6 |
|  CAD/CHF | 140 | -327 |
|  AUD/CAD | -27 | 8 |
|  AUD/CHF | 124 | -217 |
|  AUD/NZD | -46 | 17 |
|  NZD/CAD | -16 | -45 |
|  NZD/CHF | 139 | -287 |
|  CNH/JPY | 0 | 0 |

スワップポイント一覧表(MT5 法人コース)

2024年4月26日(金)

※1万通貨(0.1Lot)あたりのスワップポイント
(円)を表示しています。
※小数点以下は四捨五入されます。
※スワップポイントはインターバンク市場の取引に係る
受渡日を考慮した日数分を付与します。

単位:円

| 取引通貨ペア | 買いスワップ | 売りスワップ |
|---|--------|--------|
|  USD/JPY | 0 | 0 |
|  EUR/JPY | 0 | 0 |
|  GBP/JPY | 0 | 0 |
|  AUD/JPY | 0 | 0 |
|  NZD/JPY | 0 | 0 |
|  CAD/JPY | 0 | 0 |
|  CHF/JPY | 0 | 0 |
|  EUR/USD | -173 | 94 |
|  GBP/USD | -21 | 3 |
|  USD/CHF | 320 | -397 |
|  EUR/GBP | -186 | 40 |
|  AUD/USD | -49 | 16 |
|  NZD/USD | -13 | -10 |
|  USD/CAD | 23 | -25 |
|  EUR/CAD | -93 | 75 |
|  EUR/CHF | 210 | -290 |
|  EUR/AUD | -48 | 11 |
|  EUR/NZD | -180 | 82 |
|  GBP/CAD | 16 | -20 |
|  GBP/CHF | 375 | -479 |
|  GBP/AUD | 33 | -69 |
|  GBP/NZD | -10 | 7 |
|  CAD/CHF | 147 | -312 |
|  AUD/CAD | -26 | 8 |
|  AUD/CHF | 131 | -208 |
|  AUD/NZD | -44 | 17 |
|  NZD/CAD | -16 | -43 |
|  NZD/CHF | 146 | -274 |
|  CNH/JPY | - | - |