






























スワップポイント一覧表(MT4 個人コース)

2024年5月15日(水)

※1万通貨(0.1Lot)あたりのスワップポイント
(円)を表示しています。
※小数点以下は四捨五入されます。
※スワップポイントはインターバンク市場の取引に係る
受渡日を考慮した日数分を付与します。

単位:円






























取引通貨ペア	買いスワップ	売りスワップ
 USD/JPY	536	-852
 EUR/JPY	471	-662
 GBP/JPY	804	-909
 AUD/JPY	359	-423
 NZD/JPY	409	-450
 CAD/JPY	493	-752
 CHF/JPY	248	-313
 EUR/USD	-256	138
 GBP/USD	-67	2
 USD/CHF	654	-733
 EUR/GBP	-273	74
 AUD/USD	-149	41
 NZD/USD	-35	-32
 USD/CAD	28	-32
 EUR/CAD	-169	150
 EUR/CHF	436	-543
 EUR/AUD	-63	21
 EUR/NZD	-258	133
 GBP/CAD	70	-72
 GBP/CHF	793	-895
 GBP/AUD	103	-195
 GBP/NZD	-33	29
 CAD/CHF	297	-576
 AUD/CAD	-104	29
 AUD/CHF	282	-392
 AUD/NZD	-130	59
 NZD/CAD	-60	-163
 NZD/CHF	316	-537
 CNH/JPY	-11	-163

スワップポイント一覧表(MT5 個人コース)

2024年5月15日(水)

※1万通貨(0.1Lot)あたりのスワップポイント
(円)を表示しています。
※小数点以下は四捨五入されます。
※スワップポイントはインターバンク市場の取引に係る
受渡日を考慮した日数分を付与します。

単位:円






























取引通貨ペア	買いスワップ	売りスワップ
 USD/JPY	536	-852
 EUR/JPY	471	-662
 GBP/JPY	804	-909
 AUD/JPY	358	-423
 NZD/JPY	409	-450
 CAD/JPY	493	-752
 CHF/JPY	248	-313
 EUR/USD	-256	138
 GBP/USD	-67	2
 USD/CHF	654	-733
 EUR/GBP	-273	74
 AUD/USD	-149	41
 NZD/USD	-35	-32
 USD/CAD	28	-32
 EUR/CAD	-169	150
 EUR/CHF	436	-543
 EUR/AUD	-63	21
 EUR/NZD	-258	133
 GBP/CAD	70	-72
 GBP/CHF	792	-895
 GBP/AUD	103	-195
 GBP/NZD	-33	29
 CAD/CHF	297	-576
 AUD/CAD	-104	29
 AUD/CHF	282	-392
 AUD/NZD	-130	59
 NZD/CAD	-60	-163
 NZD/CHF	316	-537
 CNH/JPY	-	-

スワップポイント一覧表(MT4 法人コース)

2024年5月15日(水)

※1万通貨(0.1Lot)あたりのスワップポイント
(円)を表示しています。
※小数点以下は四捨五入されます。
※スワップポイントはインターバンク市場の取引に係る
受渡日を考慮した日数分を付与します。

単位:円






























取引通貨ペア	買いスワップ	売りスワップ
 USD/JPY	482	-937
 EUR/JPY	424	-728
 GBP/JPY	724	-1000
 AUD/JPY	323	-466
 NZD/JPY	368	-495
 CAD/JPY	444	-827
 CHF/JPY	223	-344
 EUR/USD	-281	124
 GBP/USD	-74	1
 USD/CHF	589	-806
 EUR/GBP	-300	67
 AUD/USD	-163	37
 NZD/USD	-38	-35
 USD/CAD	25	-35
 EUR/CAD	-185	135
 EUR/CHF	393	-598
 EUR/AUD	-70	19
 EUR/NZD	-284	120
 GBP/CAD	63	-79
 GBP/CHF	713	-985
 GBP/AUD	93	-214
 GBP/NZD	-36	26
 CAD/CHF	268	-633
 AUD/CAD	-114	26
 AUD/CHF	254	-431
 AUD/NZD	-143	53
 NZD/CAD	-66	-180
 NZD/CHF	284	-591
 CNH/JPY	-12	-179

スワップポイント一覧表(MT5 法人コース)

2024年5月15日(水)

※1万通貨(0.1Lot)あたりのスワップポイント
(円)を表示しています。
※小数点以下は四捨五入されます。
※スワップポイントはインターバンク市場の取引に係る
受渡日を考慮した日数分を付与します。

単位:円

取引通貨ペア	買いスワップ	売りスワップ
 USD/JPY	509	-895
 EUR/JPY	447	-695
 GBP/JPY	764	-954
 AUD/JPY	341	-445
 NZD/JPY	389	-473
 CAD/JPY	469	-789
 CHF/JPY	236	-329
 EUR/USD	-268	131
 GBP/USD	-70	2
 USD/CHF	621	-770
 EUR/GBP	-286	71
 AUD/USD	-156	39
 NZD/USD	-36	-33
 USD/CAD	27	-34
 EUR/CAD	-177	142
 EUR/CHF	415	-570
 EUR/AUD	-66	20
 EUR/NZD	-271	127
 GBP/CAD	66	-76
 GBP/CHF	753	-940
 GBP/AUD	98	-205
 GBP/NZD	-34	27
 CAD/CHF	282	-605
 AUD/CAD	-109	27
 AUD/CHF	268	-411
 AUD/NZD	-136	56
 NZD/CAD	-63	-171
 NZD/CHF	300	-564
 CNH/JPY	-	-