






























スワップポイント一覧表(MT4 個人コース)

2024年5月20日(月)

※1万通貨(0.1Lot)あたりのスワップポイント  
(円)を表示しています。  
※小数点以下は四捨五入されます。  
※スワップポイントはインターバンク市場の取引に係る  
受渡日を考慮した日数分を付与します。

単位:円






























| 取引通貨ペア  | 買いスワップ | 売りスワップ |
|---|--------|--------|
|  USD/JPY   | 180    | -287   |
|  EUR/JPY   | 158    | -222   |
|  GBP/JPY   | 271    | -306   |
|  AUD/JPY   | 120    | -142   |
|  NZD/JPY   | 137    | -151   |
|  CAD/JPY   | 124    | -189   |
|  CHF/JPY   | 62     | -78    |
|  EUR/USD   | -86    | 46     |
|  GBP/USD   | -23    | 1      |
|  USD/CHF  | 165    | -185   |
|  EUR/GBP | -91    | 25     |
|  AUD/USD | -50    | 14     |
|  NZD/USD | -12    | -11    |
|  USD/CAD | 28     | -33    |
|  EUR/CAD | -42    | 38     |
|  EUR/CHF | 110    | -137   |
|  EUR/AUD | -21    | 7      |
|  EUR/NZD | -87    | 45     |
|  GBP/CAD | 18     | -18    |
|  GBP/CHF | 200    | -226   |
|  GBP/AUD | 35     | -66    |
|  GBP/NZD | -11    | 10     |
|  CAD/CHF | 75     | -145   |
|  AUD/CAD | -26    | 7      |
|  AUD/CHF | 71     | -98    |
|  AUD/NZD | -43    | 20     |
|  NZD/CAD | -15    | -41    |
|  NZD/CHF | 80     | -135   |
|  CNH/JPY | -4     | -55    |

スワップポイント一覧表(MT5 個人コース)

2024年5月20日(月)

※1万通貨(0.1Lot)あたりのスワップポイント  
(円)を表示しています。  
※小数点以下は四捨五入されます。  
※スワップポイントはインターバンク市場の取引に係る  
受渡日を考慮した日数分を付与します。

単位:円






























| 取引通貨ペア  | 買いスワップ | 売りスワップ |
|---|--------|--------|
|  USD/JPY   | 180    | -286   |
|  EUR/JPY   | 158    | -222   |
|  GBP/JPY   | 271    | -306   |
|  AUD/JPY   | 120    | -142   |
|  NZD/JPY   | 137    | -151   |
|  CAD/JPY   | 124    | -189   |
|  CHF/JPY   | 62     | -78    |
|  EUR/USD   | -86    | 46     |
|  GBP/USD   | -23    | 1      |
|  USD/CHF  | 165    | -185   |
|  EUR/GBP | -91    | 25     |
|  AUD/USD | -50    | 14     |
|  NZD/USD | -12    | -11    |
|  USD/CAD | 28     | -33    |
|  EUR/CAD | -42    | 38     |
|  EUR/CHF | 110    | -137   |
|  EUR/AUD | -21    | 7      |
|  EUR/NZD | -87    | 45     |
|  GBP/CAD | 18     | -18    |
|  GBP/CHF | 200    | -226   |
|  GBP/AUD | 35     | -66    |
|  GBP/NZD | -11    | 10     |
|  CAD/CHF | 75     | -145   |
|  AUD/CAD | -26    | 7      |
|  AUD/CHF | 71     | -98    |
|  AUD/NZD | -43    | 20     |
|  NZD/CAD | -15    | -41    |
|  NZD/CHF | 79     | -135   |
|  CNH/JPY | -      | -      |

スワップポイント一覧表(MT4 法人コース)

2024年5月20日(月)

※1万通貨(0.1Lot)あたりのスワップポイント  
(円)を表示しています。  
※小数点以下は四捨五入されます。  
※スワップポイントはインターバンク市場の取引に係る  
受渡日を考慮した日数分を付与します。

単位:円






























| 取引通貨ペア  | 買いスワップ | 売りスワップ |
|---|--------|--------|
|  USD/JPY   | 162    | -315   |
|  EUR/JPY   | 142    | -244   |
|  GBP/JPY   | 244    | -337   |
|  AUD/JPY   | 108    | -156   |
|  NZD/JPY   | 124    | -166   |
|  CAD/JPY   | 112    | -208   |
|  CHF/JPY   | 56     | -86    |
|  EUR/USD   | -94    | 42     |
|  GBP/USD   | -25    | 0      |
|  USD/CHF  | 148    | -203   |
|  EUR/GBP | -101   | 22     |
|  AUD/USD | -55    | 12     |
|  NZD/USD | -13    | -12    |
|  USD/CAD | 25     | -36    |
|  EUR/CAD | -47    | 34     |
|  EUR/CHF | 99     | -150   |
|  EUR/AUD | -23    | 6      |
|  EUR/NZD | -95    | 40     |
|  GBP/CAD | 16     | -20    |
|  GBP/CHF | 180    | -249   |
|  GBP/AUD | 31     | -72    |
|  GBP/NZD | -12    | 9      |
|  CAD/CHF | 67     | -159   |
|  AUD/CAD | -29    | 7      |
|  AUD/CHF | 64     | -108   |
|  AUD/NZD | -48    | 18     |
|  NZD/CAD | -17    | -45    |
|  NZD/CHF | 72     | -149   |
|  CNH/JPY | -4     | -60    |

スワップポイント一覧表(MT5 法人コース)

2024年5月20日(月)

※1万通貨(0.1Lot)あたりのスワップポイント  
(円)を表示しています。  
※小数点以下は四捨五入されます。  
※スワップポイントはインターバンク市場の取引に係る  
受渡日を考慮した日数分を付与します。

単位:円

| 取引通貨ペア  | 買いスワップ | 売りスワップ |
|---|--------|--------|
|  USD/JPY   | 171    | -301   |
|  EUR/JPY   | 150    | -233   |
|  GBP/JPY   | 257    | -321   |
|  AUD/JPY   | 114    | -149   |
|  NZD/JPY   | 130    | -159   |
|  CAD/JPY   | 118    | -199   |
|  CHF/JPY   | 59     | -82    |
|  EUR/USD   | -90    | 44     |
|  GBP/USD   | -24    | 1      |
|  USD/CHF  | 157    | -194   |
|  EUR/GBP | -96    | 24     |
|  AUD/USD | -52    | 13     |
|  NZD/USD | -12    | -11    |
|  USD/CAD | 27     | -34    |
|  EUR/CAD | -45    | 36     |
|  EUR/CHF | 104    | -144   |
|  EUR/AUD | -22    | 7      |
|  EUR/NZD | -91    | 43     |
|  GBP/CAD | 17     | -19    |
|  GBP/CHF | 190    | -237   |
|  GBP/AUD | 33     | -69    |
|  GBP/NZD | -12    | 9      |
|  CAD/CHF | 71     | -152   |
|  AUD/CAD | -27    | 7      |
|  AUD/CHF | 67     | -103   |
|  AUD/NZD | -46    | 19     |
|  NZD/CAD | -16    | -43    |
|  NZD/CHF | 75     | -142   |
|  CNH/JPY | -      | -      |