






























スワップポイント一覧表(MT4 個人コース)

2024年5月29日(水)

※1万通貨(0.1Lot)あたりのスワップポイント  
(円)を表示しています。  
※小数点以下は四捨五入されます。  
※スワップポイントはインターバンク市場の取引に係る  
受渡日を考慮した日数分を付与します。

単位:円






























| 取引通貨ペア  | 買いスワップ | 売りスワップ |
|---|--------|--------|
|  USD/JPY   | 578    | -854   |
|  EUR/JPY   | 482    | -688   |
|  GBP/JPY   | 811    | -918   |
|  AUD/JPY   | 356    | -421   |
|  NZD/JPY   | 550    | -610   |
|  CAD/JPY   | 376    | -565   |
|  CHF/JPY   | 173    | -226   |
|  EUR/USD   | -255   | 133    |
|  GBP/USD   | -87    | 2      |
|  USD/CHF  | 473    | -499   |
|  EUR/GBP | -265   | 87     |
|  AUD/USD | -130   | 61     |
|  NZD/USD | -43    | -43    |
|  USD/CAD | 24     | -26    |
|  EUR/CAD | -128   | 119    |
|  EUR/CHF | 305    | -397   |
|  EUR/AUD | -61    | 20     |
|  EUR/NZD | -341   | 191    |
|  GBP/CAD | 55     | -87    |
|  GBP/CHF | 592    | -676   |
|  GBP/AUD | 117    | -195   |
|  GBP/NZD | -51    | 49     |
|  CAD/CHF | 232    | -436   |
|  AUD/CAD | -81    | 23     |
|  AUD/CHF | 206    | -295   |
|  AUD/NZD | -174   | 86     |
|  NZD/CAD | 5      | -169   |
|  NZD/CHF | 316    | -482   |
|  CNH/JPY | -11    | -164   |

スワップポイント一覧表(MT5 個人コース)

2024年5月29日(水)

※1万通貨(0.1Lot)あたりのスワップポイント  
(円)を表示しています。  
※小数点以下は四捨五入されます。  
※スワップポイントはインターバンク市場の取引に係る  
受渡日を考慮した日数分を付与します。

単位:円






























| 取引通貨ペア  | 買いスワップ | 売りスワップ |
|---|--------|--------|
|  USD/JPY   | 578    | -854   |
|  EUR/JPY   | 482    | -688   |
|  GBP/JPY   | 811    | -918   |
|  AUD/JPY   | 356    | -421   |
|  NZD/JPY   | 550    | -610   |
|  CAD/JPY   | 376    | -565   |
|  CHF/JPY   | 173    | -226   |
|  EUR/USD   | -255   | 133    |
|  GBP/USD   | -67    | 2      |
|  USD/CHF  | 473    | -499   |
|  EUR/GBP | -265   | 87     |
|  AUD/USD | -130   | 61     |
|  NZD/USD | -43    | -43    |
|  USD/CAD | 24     | -26    |
|  EUR/CAD | -128   | 119    |
|  EUR/CHF | 305    | -397   |
|  EUR/AUD | -61    | 20     |
|  EUR/NZD | -340   | 191    |
|  GBP/CAD | 55     | -67    |
|  GBP/CHF | 592    | -676   |
|  GBP/AUD | 117    | -195   |
|  GBP/NZD | -51    | 49     |
|  CAD/CHF | 232    | -436   |
|  AUD/CAD | -81    | 23     |
|  AUD/CHF | 206    | -295   |
|  AUD/NZD | -174   | 86     |
|  NZD/CAD | 5      | -169   |
|  NZD/CHF | 316    | -482   |
|  CNH/JPY | -      | -      |

スワップポイント一覧表(MT4 法人コース)

2024年5月29日(水)

※1万通貨(0.1Lot)あたりのスワップポイント  
(円)を表示しています。  
※小数点以下は四捨五入されます。  
※スワップポイントはインターバンク市場の取引に係る  
受渡日を考慮した日数分を付与します。

単位:円






























| 取引通貨ペア  | 買いスワップ | 売りスワップ |
|---|--------|--------|
|  USD/JPY   | 520    | -939   |
|  EUR/JPY   | 434    | -735   |
|  GBP/JPY   | 730    | -1010  |
|  AUD/JPY   | 320    | -463   |
|  NZD/JPY   | 495    | -671   |
|  CAD/JPY   | 339    | -622   |
|  CHF/JPY   | 155    | -248   |
|  EUR/USD   | -281   | 120    |
|  GBP/USD   | -73    | 2      |
|  USD/CHF  | 426    | -549   |
|  EUR/GBP | -292   | 78     |
|  AUD/USD | -143   | 55     |
|  NZD/USD | -47    | -47    |
|  USD/CAD | 22     | -29    |
|  EUR/CAD | -140   | 107    |
|  EUR/CHF | 275    | -437   |
|  EUR/AUD | -67    | 18     |
|  EUR/NZD | -375   | 172    |
|  GBP/CAD | 50     | -73    |
|  GBP/CHF | 533    | -743   |
|  GBP/AUD | 105    | -215   |
|  GBP/NZD | -56    | 44     |
|  CAD/CHF | 209    | -479   |
|  AUD/CAD | -89    | 21     |
|  AUD/CHF | 185    | -325   |
|  AUD/NZD | -191   | 77     |
|  NZD/CAD | 5      | -186   |
|  NZD/CHF | 284    | -530   |
|  CNH/JPY | -12    | -181   |

スワップポイント一覧表(MT5 法人コース)

2024年5月29日(水)

※1万通貨(0.1Lot)あたりのスワップポイント  
(円)を表示しています。  
※小数点以下は四捨五入されます。  
※スワップポイントはインターバンク市場の取引に係る  
受渡日を考慮した日数分を付与します。

単位:円

| 取引通貨ペア  | 買いスワップ | 売りスワップ |
|---|--------|--------|
|  USD/JPY   | 549    | -897   |
|  EUR/JPY   | 458    | -702   |
|  GBP/JPY   | 770    | -964   |
|  AUD/JPY   | 338    | -442   |
|  NZD/JPY   | 523    | -641   |
|  CAD/JPY   | 357    | -593   |
|  CHF/JPY   | 164    | -237   |
|  EUR/USD   | -268   | 127    |
|  GBP/USD   | -70    | 2      |
|  USD/CHF  | 449    | -524   |
|  EUR/GBP | -279   | 82     |
|  AUD/USD | -137   | 58     |
|  NZD/USD | -45    | -45    |
|  USD/CAD | 23     | -28    |
|  EUR/CAD | -134   | 113    |
|  EUR/CHF | 290    | -417   |
|  EUR/AUD | -64    | 19     |
|  EUR/NZD | -357   | 182    |
|  GBP/CAD | 52     | -70    |
|  GBP/CHF | 563    | -710   |
|  GBP/AUD | 111    | -205   |
|  GBP/NZD | -54    | 47     |
|  CAD/CHF | 220    | -458   |
|  AUD/CAD | -85    | 22     |
|  AUD/CHF | 195    | -310   |
|  AUD/NZD | -182   | 81     |
|  NZD/CAD | 5      | -178   |
|  NZD/CHF | 300    | -506   |
|  CNH/JPY | -      | -      |