






























スワップポイント一覧表(MT4 個人コース)

2024年6月5日(水)

※1万通貨(0.1Lot)あたりのスワップポイント
(円)を表示しています。
※小数点以下は四捨五入されます。
※スワップポイントはインターバンク市場の取引に係る
受渡日を考慮した日数分を付与します。

単位:円






























取引通貨ペア	買いスワップ	売りスワップ
 USD/JPY	585	-846
 EUR/JPY	469	-667
 GBP/JPY	820	-928
 AUD/JPY	468	-553
 NZD/JPY	414	-459
 CAD/JPY	373	-561
 CHF/JPY	178	-229
 EUR/USD	-257	137
 GBP/USD	-65	2
 USD/CHF	455	-494
 EUR/GBP	-262	85
 AUD/USD	-188	81
 NZD/USD	-32	-36
 USD/CAD	22	-27
 EUR/CAD	-127	119
 EUR/CHF	300	-382
 EUR/AUD	-72	15
 EUR/NZD	-255	143
 GBP/CAD	55	-67
 GBP/CHF	532	-582
 GBP/AUD	160	-282
 GBP/NZD	-35	30
 CAD/CHF	230	-432
 AUD/CAD	-107	38
 AUD/CHF	266	-381
 AUD/NZD	-173	83
 NZD/CAD	4	-127
 NZD/CHF	238	-362
 CNH/JPY	-14	-217

スワップポイント一覧表(MT5 個人コース)

2024年6月5日(水)

※1万通貨(0.1Lot)あたりのスワップポイント
(円)を表示しています。
※小数点以下は四捨五入されます。
※スワップポイントはインターバンク市場の取引に係る
受渡日を考慮した日数分を付与します。

単位:円






























取引通貨ペア	買いスワップ	売りスワップ
 USD/JPY	585	-846
 EUR/JPY	469	-667
 GBP/JPY	820	-928
 AUD/JPY	468	-554
 NZD/JPY	414	-459
 CAD/JPY	373	-561
 CHF/JPY	178	-229
 EUR/USD	-257	137
 GBP/USD	-65	2
 USD/CHF	455	-494
 EUR/GBP	-262	85
 AUD/USD	-188	81
 NZD/USD	-32	-36
 USD/CAD	22	-27
 EUR/CAD	-127	119
 EUR/CHF	300	-382
 EUR/AUD	-72	15
 EUR/NZD	-254	143
 GBP/CAD	55	-67
 GBP/CHF	532	-582
 GBP/AUD	160	-282
 GBP/NZD	-35	30
 CAD/CHF	230	-432
 AUD/CAD	-107	38
 AUD/CHF	266	-381
 AUD/NZD	-173	83
 NZD/CAD	4	-127
 NZD/CHF	237	-362
 CNH/JPY	-	-

スワップポイント一覧表(MT4 法人コース)

2024年6月5日(水)

※1万通貨(0.1Lot)あたりのスワップポイント
(円)を表示しています。
※小数点以下は四捨五入されます。
※スワップポイントはインターバンク市場の取引に係る
受渡日を考慮した日数分を付与します。

単位:円






























取引通貨ペア	買いスワップ	売りスワップ
 USD/JPY	527	-930
 EUR/JPY	423	-734
 GBP/JPY	738	-1021
 AUD/JPY	421	-609
 NZD/JPY	373	-505
 CAD/JPY	336	-617
 CHF/JPY	160	-251
 EUR/USD	-283	123
 GBP/USD	-71	1
 USD/CHF	410	-544
 EUR/GBP	-288	76
 AUD/USD	-207	73
 NZD/USD	-35	-40
 USD/CAD	20	-30
 EUR/CAD	-140	107
 EUR/CHF	270	-420
 EUR/AUD	-79	14
 EUR/NZD	-280	129
 GBP/CAD	49	-73
 GBP/CHF	479	-641
 GBP/AUD	144	-310
 GBP/NZD	-38	27
 CAD/CHF	207	-476
 AUD/CAD	-118	34
 AUD/CHF	240	-419
 AUD/NZD	-190	75
 NZD/CAD	4	-140
 NZD/CHF	214	-399
 CNH/JPY	-16	-239

スワップポイント一覧表(MT5 法人コース)

2024年6月5日(水)

※1万通貨(0.1Lot)あたりのスワップポイント
(円)を表示しています。
※小数点以下は四捨五入されます。
※スワップポイントはインターバンク市場の取引に係る
受渡日を考慮した日数分を付与します。

単位:円

取引通貨ペア	買いスワップ	売りスワップ
 USD/JPY	556	-888
 EUR/JPY	446	-701
 GBP/JPY	779	-975
 AUD/JPY	445	-581
 NZD/JPY	393	-482
 CAD/JPY	355	-589
 CHF/JPY	169	-240
 EUR/USD	-270	130
 GBP/USD	-68	2
 USD/CHF	432	-519
 EUR/GBP	-275	81
 AUD/USD	-197	77
 NZD/USD	-34	-38
 USD/CAD	21	-28
 EUR/CAD	-134	113
 EUR/CHF	285	-401
 EUR/AUD	-75	14
 EUR/NZD	-267	136
 GBP/CAD	52	-70
 GBP/CHF	506	-611
 GBP/AUD	152	-296
 GBP/NZD	-37	28
 CAD/CHF	218	-454
 AUD/CAD	-113	36
 AUD/CHF	253	-400
 AUD/NZD	-182	79
 NZD/CAD	4	-134
 NZD/CHF	226	-381
 CNH/JPY	-	-