






























スワップポイント一覧表(MT4 個人コース)

2024年6月24日(月)

※1万通貨(0.1Lot)あたりのスワップポイント  
(円)を表示しています。  
※小数点以下は四捨五入されます。  
※スワップポイントはインターバンク市場の取引に係る  
受渡日を考慮した日数分を付与します。

単位:円






























| 取引通貨ペア  | 買いスワップ | 売りスワップ |
|---|--------|--------|
|  USD/JPY   | 200    | -288   |
|  EUR/JPY   | 152    | -219   |
|  GBP/JPY   | 280    | -316   |
|  AUD/JPY   | 127    | -149   |
|  NZD/JPY   | 141    | -157   |
|  CAD/JPY   | 123    | -186   |
|  CHF/JPY   | 58     | -78    |
|  EUR/USD   | -88    | 56     |
|  GBP/USD   | -22    | 1      |
|  USD/CHF  | 149    | -154   |
|  EUR/GBP | -96    | 35     |
|  AUD/USD | -44    | 13     |
|  NZD/USD | -13    | -11    |
|  USD/CAD | 35     | -40    |
|  EUR/CAD | -42    | 34     |
|  EUR/CHF | 107    | -135   |
|  EUR/AUD | -36    | 21     |
|  EUR/NZD | -96    | 56     |
|  GBP/CAD | 35     | -40    |
|  GBP/CHF | 177    | -181   |
|  GBP/AUD | 28     | -80    |
|  GBP/NZD | -11    | 7      |
|  CAD/CHF | 72     | -143   |
|  AUD/CAD | -17    | -5     |
|  AUD/CHF | 74     | -97    |
|  AUD/NZD | -35    | 21     |
|  NZD/CAD | 1      | -51    |
|  NZD/CHF | 79     | -122   |
|  CNH/JPY | -4     | -55    |

スワップポイント一覧表(MT5 個人コース)

2024年6月24日(月)

※1万通貨(0.1Lot)あたりのスワップポイント  
(円)を表示しています。  
※小数点以下は四捨五入されます。  
※スワップポイントはインターバンク市場の取引に係る  
受渡日を考慮した日数分を付与します。

単位:円






























| 取引通貨ペア  | 買いスワップ | 売りスワップ |
|---|--------|--------|
|  USD/JPY   | 199    | -288   |
|  EUR/JPY   | 152    | -219   |
|  GBP/JPY   | 280    | -316   |
|  AUD/JPY   | 127    | -149   |
|  NZD/JPY   | 141    | -158   |
|  CAD/JPY   | 123    | -186   |
|  CHF/JPY   | 58     | -78    |
|  EUR/USD   | -88    | 56     |
|  GBP/USD   | -22    | 1      |
|  USD/CHF  | 149    | -154   |
|  EUR/GBP | -96    | 35     |
|  AUD/USD | -44    | 13     |
|  NZD/USD | -13    | -11    |
|  USD/CAD | 35     | -40    |
|  EUR/CAD | -42    | 34     |
|  EUR/CHF | 107    | -135   |
|  EUR/AUD | -36    | 21     |
|  EUR/NZD | -96    | 56     |
|  GBP/CAD | 35     | -41    |
|  GBP/CHF | 177    | -181   |
|  GBP/AUD | 28     | -60    |
|  GBP/NZD | -11    | 7      |
|  CAD/CHF | 72     | -143   |
|  AUD/CAD | -17    | -5     |
|  AUD/CHF | 74     | -97    |
|  AUD/NZD | -35    | 21     |
|  NZD/CAD | 1      | -51    |
|  NZD/CHF | 79     | -122   |
|  CNH/JPY | -      | -      |

スワップポイント一覧表(MT4 法人コース)

2024年6月24日(月)

※1万通貨(0.1Lot)あたりのスワップポイント  
(円)を表示しています。  
※小数点以下は四捨五入されます。  
※スワップポイントはインターバンク市場の取引に係る  
受渡日を考慮した日数分を付与します。

単位:円






























| 取引通貨ペア  | 買いスワップ | 売りスワップ |
|---|--------|--------|
|  USD/JPY   | 180    | -317   |
|  EUR/JPY   | 137    | -241   |
|  GBP/JPY   | 252    | -347   |
|  AUD/JPY   | 115    | -164   |
|  NZD/JPY   | 127    | -173   |
|  CAD/JPY   | 111    | -205   |
|  CHF/JPY   | 52     | -86    |
|  EUR/USD   | -96    | 51     |
|  GBP/USD   | -24    | 1      |
|  USD/CHF  | 134    | -170   |
|  EUR/GBP | -106   | 31     |
|  AUD/USD | -48    | 12     |
|  NZD/USD | -14    | -12    |
|  USD/CAD | 31     | -44    |
|  EUR/CAD | -46    | 31     |
|  EUR/CHF | 96     | -149   |
|  EUR/AUD | -39    | 19     |
|  EUR/NZD | -106   | 51     |
|  GBP/CAD | 32     | -45    |
|  GBP/CHF | 159    | -199   |
|  GBP/AUD | 25     | -66    |
|  GBP/NZD | -12    | 7      |
|  CAD/CHF | 65     | -157   |
|  AUD/CAD | -19    | -6     |
|  AUD/CHF | 66     | -107   |
|  AUD/NZD | -39    | 19     |
|  NZD/CAD | 1      | -56    |
|  NZD/CHF | 71     | -134   |
|  CNH/JPY | -4     | -61    |

スワップポイント一覧表(MT5 法人コース)

2024年6月24日(月)

※1万通貨(0.1Lot)あたりのスワップポイント  
(円)を表示しています。  
※小数点以下は四捨五入されます。  
※スワップポイントはインターバンク市場の取引に係る  
受渡日を考慮した日数分を付与します。

単位:円

| 取引通貨ペア  | 買いスワップ | 売りスワップ |
|---|--------|--------|
|  USD/JPY   | 189    | -303   |
|  EUR/JPY   | 145    | -230   |
|  GBP/JPY   | 266    | -332   |
|  AUD/JPY   | 121    | -157   |
|  NZD/JPY   | 134    | -165   |
|  CAD/JPY   | 117    | -196   |
|  CHF/JPY   | 55     | -82    |
|  EUR/USD   | -92    | 53     |
|  GBP/USD   | -23    | 1      |
|  USD/CHF  | 142    | -162   |
|  EUR/GBP | -101   | 33     |
|  AUD/USD | -46    | 13     |
|  NZD/USD | -14    | -11    |
|  USD/CAD | 33     | -42    |
|  EUR/CAD | -44    | 33     |
|  EUR/CHF | 101    | -142   |
|  EUR/AUD | -37    | 20     |
|  EUR/NZD | -101   | 53     |
|  GBP/CAD | 34     | -43    |
|  GBP/CHF | 168    | -190   |
|  GBP/AUD | 27     | -63    |
|  GBP/NZD | -12    | 7      |
|  CAD/CHF | 68     | -150   |
|  AUD/CAD | -18    | -6     |
|  AUD/CHF | 70     | -102   |
|  AUD/NZD | -37    | 20     |
|  NZD/CAD | 1      | -54    |
|  NZD/CHF | 75     | -128   |
|  CNH/JPY | -      | -      |