






























スワップポイント一覧表(MT4 個人コース)

2024年6月26日(水)

※1万通貨(0.1Lot)あたりのスワップポイント  
(円)を表示しています。  
※小数点以下は四捨五入されます。  
※スワップポイントはインターバンク市場の取引に係る  
受渡日を考慮した日数分を付与します。

単位:円






























取引通貨ペア	買いスワップ	売りスワップ
 USD/JPY	590	-885
 EUR/JPY	437	-637
 GBP/JPY	826	-939
 AUD/JPY	379	-446
 NZD/JPY	138	-155
 CAD/JPY	462	-737
 CHF/JPY	173	-235
 EUR/USD	-298	175
 GBP/USD	-63	2
 USD/CHF	409	-422
 EUR/GBP	-301	115
 AUD/USD	-131	36
 NZD/USD	-15	-11
 USD/CAD	40	-45
 EUR/CAD	-178	153
 EUR/CHF	302	-379
 EUR/AUD	-125	82
 EUR/NZD	-100	58
 GBP/CAD	158	-176
 GBP/CHF	533	-545
 GBP/AUD	74	-173
 GBP/NZD	-14	8
 CAD/CHF	280	-574
 AUD/CAD	-36	-59
 AUD/CHF	214	-223
 AUD/NZD	-36	12
 NZD/CAD	0	0
 NZD/CHF	81	-122
 CNH/JPY	-15	-223

スワップポイント一覧表(MT5 個人コース)

2024年6月26日(水)

※1万通貨(0.1Lot)あたりのスワップポイント  
(円)を表示しています。  
※小数点以下は四捨五入されます。  
※スワップポイントはインターバンク市場の取引に係る  
受渡日を考慮した日数分を付与します。

単位:円






























取引通貨ペア	買いスワップ	売りスワップ
 USD/JPY	590	-885
 EUR/JPY	436	-637
 GBP/JPY	825	-939
 AUD/JPY	379	-446
 NZD/JPY	138	-155
 CAD/JPY	462	-737
 CHF/JPY	173	-235
 EUR/USD	-298	175
 GBP/USD	-63	2
 USD/CHF	409	-422
 EUR/GBP	-301	115
 AUD/USD	-131	36
 NZD/USD	-15	-11
 USD/CAD	40	-45
 EUR/CAD	-177	153
 EUR/CHF	302	-379
 EUR/AUD	-125	82
 EUR/NZD	-100	58
 GBP/CAD	158	-176
 GBP/CHF	533	-545
 GBP/AUD	74	-173
 GBP/NZD	-14	8
 CAD/CHF	280	-574
 AUD/CAD	-36	-59
 AUD/CHF	214	-223
 AUD/NZD	-36	12
 NZD/CAD	0	0
 NZD/CHF	81	-122
 CNH/JPY	-	-

スワップポイント一覧表(MT4 法人コース)

2024年6月26日(水)

※1万通貨(0.1Lot)あたりのスワップポイント  
(円)を表示しています。  
※小数点以下は四捨五入されます。  
※スワップポイントはインターバンク市場の取引に係る  
受渡日を考慮した日数分を付与します。

単位:円






























取引通貨ペア	買いスワップ	売りスワップ
 USD/JPY	531	-973
 EUR/JPY	393	-701
 GBP/JPY	743	-1033
 AUD/JPY	341	-491
 NZD/JPY	124	-170
 CAD/JPY	416	-811
 CHF/JPY	156	-258
 EUR/USD	-328	157
 GBP/USD	-69	2
 USD/CHF	368	-464
 EUR/GBP	-331	103
 AUD/USD	-144	32
 NZD/USD	-17	-12
 USD/CAD	36	-49
 EUR/CAD	-195	137
 EUR/CHF	272	-417
 EUR/AUD	-137	73
 EUR/NZD	-110	52
 GBP/CAD	142	-194
 GBP/CHF	480	-599
 GBP/AUD	67	-190
 GBP/NZD	-15	7
 CAD/CHF	252	-631
 AUD/CAD	-39	-65
 AUD/CHF	192	-245
 AUD/NZD	-39	11
 NZD/CAD	0	0
 NZD/CHF	73	-134
 CNH/JPY	-16	-245

スワップポイント一覧表(MT5 法人コース)

2024年6月26日(水)

※1万通貨(0.1Lot)あたりのスワップポイント  
(円)を表示しています。  
※小数点以下は四捨五入されます。  
※スワップポイントはインターバンク市場の取引に係る  
受渡日を考慮した日数分を付与します。

単位:円

取引通貨ペア	買いスワップ	売りスワップ
 USD/JPY	560	-929
 EUR/JPY	415	-669
 GBP/JPY	784	-986
 AUD/JPY	360	-469
 NZD/JPY	131	-163
 CAD/JPY	438	-774
 CHF/JPY	165	-246
 EUR/USD	-313	166
 GBP/USD	-66	2
 USD/CHF	388	-443
 EUR/GBP	-316	109
 AUD/USD	-137	34
 NZD/USD	-16	-11
 USD/CAD	38	-47
 EUR/CAD	-186	145
 EUR/CHF	287	-398
 EUR/AUD	-131	78
 EUR/NZD	-105	55
 GBP/CAD	150	-185
 GBP/CHF	506	-572
 GBP/AUD	71	-181
 GBP/NZD	-14	8
 CAD/CHF	266	-603
 AUD/CAD	-37	-62
 AUD/CHF	203	-234
 AUD/NZD	-37	12
 NZD/CAD	0	0
 NZD/CHF	77	-128
 CNH/JPY	-	-