






























スワップポイント一覧表(MT4 個人コース)

2024年7月3日(水)

※1万通貨(0.1Lot)あたりのスワップポイント
(円)を表示しています。
※小数点以下は四捨五入されます。
※スワップポイントはインターバンク市場の取引に係る
受渡日を考慮した日数分を付与します。

単位:円






























取引通貨ペア	買いスワップ	売りスワップ
 USD/JPY	586	-896
 EUR/JPY	443	-654
 GBP/JPY	850	-965
 AUD/JPY	413	-483
 NZD/JPY	419	-485
 CAD/JPY	369	-573
 CHF/JPY	146	-217
 EUR/USD	-291	177
 GBP/USD	-69	2
 USD/CHF	458	-499
 EUR/GBP	-305	116
 AUD/USD	-110	14
 NZD/USD	-58	-41
 USD/CAD	0	0
 EUR/CAD	-135	92
 EUR/CHF	327	-407
 EUR/AUD	-126	83
 EUR/NZD	-305	177
 GBP/CAD	86	-155
 GBP/CHF	584	-738
 GBP/AUD	43	-137
 GBP/NZD	-41	21
 CAD/CHF	242	-445
 AUD/CAD	3	-90
 AUD/CHF	271	-361
 AUD/NZD	-104	27
 NZD/CAD	4	-155
 NZD/CHF	261	-370
 CNH/JPY	-11	-168

スワップポイント一覧表(MT5 個人コース)

2024年7月3日(水)

※1万通貨(0.1Lot)あたりのスワップポイント
(円)を表示しています。
※小数点以下は四捨五入されます。
※スワップポイントはインターバンク市場の取引に係る
受渡日を考慮した日数分を付与します。

単位:円






























取引通貨ペア	買いスワップ	売りスワップ
 USD/JPY	586	-896
 EUR/JPY	443	-654
 GBP/JPY	850	-965
 AUD/JPY	413	-484
 NZD/JPY	419	-485
 CAD/JPY	368	-573
 CHF/JPY	146	-217
 EUR/USD	-291	177
 GBP/USD	-69	2
 USD/CHF	458	-499
 EUR/GBP	-305	116
 AUD/USD	-110	14
 NZD/USD	-57	-41
 USD/CAD	0	0
 EUR/CAD	-135	92
 EUR/CHF	327	-407
 EUR/AUD	-126	83
 EUR/NZD	-305	177
 GBP/CAD	86	-155
 GBP/CHF	584	-739
 GBP/AUD	43	-137
 GBP/NZD	-41	21
 CAD/CHF	242	-445
 AUD/CAD	3	-90
 AUD/CHF	271	-362
 AUD/NZD	-104	27
 NZD/CAD	4	-155
 NZD/CHF	260	-370
 CNH/JPY	-	-

スワップポイント一覧表(MT4 法人コース)

2024年7月3日(水)

※1万通貨(0.1Lot)あたりのスワップポイント
(円)を表示しています。
※小数点以下は四捨五入されます。
※スワップポイントはインターバンク市場の取引に係る
受渡日を考慮した日数分を付与します。

単位:円






























取引通貨ペア	買いスワップ	売りスワップ
 USD/JPY	528	-986
 EUR/JPY	399	-720
 GBP/JPY	765	-1062
 AUD/JPY	372	-532
 NZD/JPY	377	-534
 CAD/JPY	332	-630
 CHF/JPY	132	-238
 EUR/USD	-320	160
 GBP/USD	-76	2
 USD/CHF	412	-548
 EUR/GBP	-336	105
 AUD/USD	-121	13
 NZD/USD	-63	-45
 USD/CAD	0	0
 EUR/CAD	-149	82
 EUR/CHF	294	-448
 EUR/AUD	-139	75
 EUR/NZD	-336	160
 GBP/CAD	77	-170
 GBP/CHF	525	-812
 GBP/AUD	39	-151
 GBP/NZD	-45	19
 CAD/CHF	218	-489
 AUD/CAD	2	-99
 AUD/CHF	244	-398
 AUD/NZD	-114	24
 NZD/CAD	4	-170
 NZD/CHF	235	-407
 CNH/JPY	-12	-185

スワップポイント一覧表(MT5 法人コース)

2024年7月3日(水)

※1万通貨(0.1Lot)あたりのスワップポイント
(円)を表示しています。
※小数点以下は四捨五入されます。
※スワップポイントはインターバンク市場の取引に係る
受渡日を考慮した日数分を付与します。

単位:円

取引通貨ペア	買いスワップ	売りスワップ
 USD/JPY	557	-941
 EUR/JPY	421	-687
 GBP/JPY	807	-1014
 AUD/JPY	392	-508
 NZD/JPY	398	-510
 CAD/JPY	350	-602
 CHF/JPY	139	-228
 EUR/USD	-305	169
 GBP/USD	-72	2
 USD/CHF	435	-524
 EUR/GBP	-320	111
 AUD/USD	-116	14
 NZD/USD	-60	-43
 USD/CAD	0	0
 EUR/CAD	-142	87
 EUR/CHF	311	-428
 EUR/AUD	-133	79
 EUR/NZD	-320	169
 GBP/CAD	82	-162
 GBP/CHF	554	-776
 GBP/AUD	41	-144
 GBP/NZD	-43	20
 CAD/CHF	230	-467
 AUD/CAD	3	-95
 AUD/CHF	257	-380
 AUD/NZD	-109	26
 NZD/CAD	4	-162
 NZD/CHF	247	-389
 CNH/JPY	-	-