






























スワップポイント一覧表(MT4 個人コース)

2024年7月10日(水)

※1万通貨(0.1Lot)あたりのスワップポイント
(円)を表示しています。
※小数点以下は四捨五入されます。
※スワップポイントはインターバンク市場の取引に係る
受渡日を考慮した日数分を付与します。

単位:円






























取引通貨ペア	買いスワップ	売りスワップ
 USD/JPY	782	-1195
 EUR/JPY	623	-884
 GBP/JPY	1134	-1293
 AUD/JPY	559	-653
 NZD/JPY	546	-644
 CAD/JPY	499	-765
 CHF/JPY	184	-280
 EUR/USD	-295	182
 GBP/USD	-61	2
 USD/CHF	454	-499
 EUR/GBP	-277	146
 AUD/USD	-100	3
 NZD/USD	-49	-57
 USD/CAD	27	-49
 EUR/CAD	-136	92
 EUR/CHF	343	-431
 EUR/AUD	-127	83
 EUR/NZD	-321	216
 GBP/CAD	87	-156
 GBP/CHF	577	-649
 GBP/AUD	23	-121
 GBP/NZD	-35	23
 CAD/CHF	252	-445
 AUD/CAD	36	-109
 AUD/CHF	259	-327
 AUD/NZD	-86	15
 NZD/CAD	4	-150
 NZD/CHF	275	-385
 CNH/JPY	-15	-224

スワップポイント一覧表(MT5 個人コース)

2024年7月10日(水)

※1万通貨(0.1Lot)あたりのスワップポイント
(円)を表示しています。
※小数点以下は四捨五入されます。
※スワップポイントはインターバンク市場の取引に係る
受渡日を考慮した日数分を付与します。

単位:円






























取引通貨ペア	買いスワップ	売りスワップ
 USD/JPY	781	-1195
 EUR/JPY	623	-884
 GBP/JPY	1133	-1293
 AUD/JPY	559	-654
 NZD/JPY	546	-644
 CAD/JPY	499	-765
 CHF/JPY	184	-280
 EUR/USD	-295	182
 GBP/USD	-61	2
 USD/CHF	454	-499
 EUR/GBP	-277	146
 AUD/USD	-100	3
 NZD/USD	-49	-57
 USD/CAD	27	-49
 EUR/CAD	-136	92
 EUR/CHF	343	-431
 EUR/AUD	-127	83
 EUR/NZD	-321	216
 GBP/CAD	87	-156
 GBP/CHF	576	-649
 GBP/AUD	23	-121
 GBP/NZD	-35	23
 CAD/CHF	252	-445
 AUD/CAD	36	-109
 AUD/CHF	259	-327
 AUD/NZD	-86	15
 NZD/CAD	4	-150
 NZD/CHF	275	-385
 CNH/JPY	-	-

スワップポイント一覧表(MT4 法人コース)

2024年7月10日(水)

※1万通貨(0.1Lot)あたりのスワップポイント
(円)を表示しています。
※小数点以下は四捨五入されます。
※スワップポイントはインターバンク市場の取引に係る
受渡日を考慮した日数分を付与します。

単位:円






























取引通貨ペア	買いスワップ	売りスワップ
 USD/JPY	703	-1314
 EUR/JPY	560	-972
 GBP/JPY	1020	-1422
 AUD/JPY	503	-719
 NZD/JPY	491	-709
 CAD/JPY	449	-842
 CHF/JPY	165	-308
 EUR/USD	-324	164
 GBP/USD	-67	2
 USD/CHF	409	-548
 EUR/GBP	-305	131
 AUD/USD	-110	2
 NZD/USD	-54	-63
 USD/CAD	24	-54
 EUR/CAD	-149	83
 EUR/CHF	309	-474
 EUR/AUD	-140	75
 EUR/NZD	-353	194
 GBP/CAD	78	-171
 GBP/CHF	519	-714
 GBP/AUD	20	-133
 GBP/NZD	-38	20
 CAD/CHF	227	-490
 AUD/CAD	33	-120
 AUD/CHF	233	-360
 AUD/NZD	-95	14
 NZD/CAD	4	-165
 NZD/CHF	248	-423
 CNH/JPY	-16	-247

スワップポイント一覧表(MT5 法人コース)

2024年7月10日(水)

※1万通貨(0.1Lot)あたりのスワップポイント
(円)を表示しています。
※小数点以下は四捨五入されます。
※スワップポイントはインターバンク市場の取引に係る
受渡日を考慮した日数分を付与します。

単位:円

取引通貨ペア	買いスワップ	売りスワップ
 USD/JPY	742	-1255
 EUR/JPY	591	-928
 GBP/JPY	1077	-1358
 AUD/JPY	531	-686
 NZD/JPY	519	-677
 CAD/JPY	474	-804
 CHF/JPY	175	-294
 EUR/USD	-309	173
 GBP/USD	-64	2
 USD/CHF	431	-524
 EUR/GBP	-291	139
 AUD/USD	-105	3
 NZD/USD	-52	-60
 USD/CAD	26	-52
 EUR/CAD	-142	87
 EUR/CHF	326	-452
 EUR/AUD	-133	79
 EUR/NZD	-337	205
 GBP/CAD	82	-164
 GBP/CHF	548	-682
 GBP/AUD	21	-127
 GBP/NZD	-36	21
 CAD/CHF	240	-468
 AUD/CAD	35	-115
 AUD/CHF	246	-344
 AUD/NZD	-91	15
 NZD/CAD	4	-157
 NZD/CHF	261	-404
 CNH/JPY	-	-