






























スワップポイント一覧表(MT4 個人コース)

2024年7月17日(水)

※1万通貨(0.1Lot)あたりのスワップポイント  
(円)を表示しています。  
※小数点以下は四捨五入されます。  
※スワップポイントはインターバンク市場の取引に係る  
受渡日を考慮した日数分を付与します。

単位:円






























取引通貨ペア	買いスワップ	売りスワップ
 USD/JPY	566	-866
 EUR/JPY	446	-652
 GBP/JPY	840	-962
 AUD/JPY	394	-460
 NZD/JPY	433	-483
 CAD/JPY	360	-552
 CHF/JPY	147	-214
 EUR/USD	-285	164
 GBP/USD	-85	2
 USD/CHF	417	-534
 EUR/GBP	-295	121
 AUD/USD	-123	25
 NZD/USD	-48	-55
 USD/CAD	35	-61
 EUR/CAD	-132	93
 EUR/CHF	306	-399
 EUR/AUD	-132	93
 EUR/NZD	-309	188
 GBP/CAD	68	-129
 GBP/CHF	584	-711
 GBP/AUD	25	-152
 GBP/NZD	-25	8
 CAD/CHF	233	-438
 AUD/CAD	44	-114
 AUD/CHF	254	-333
 AUD/NZD	-96	9
 NZD/CAD	4	-145
 NZD/CHF	238	-372
 CNH/JPY	-11	-163

スワップポイント一覧表(MT5 個人コース)

2024年7月17日(水)

※1万通貨(0.1Lot)あたりのスワップポイント  
(円)を表示しています。  
※小数点以下は四捨五入されます。  
※スワップポイントはインターバンク市場の取引に係る  
受渡日を考慮した日数分を付与します。

単位:円






























取引通貨ペア	買いスワップ	売りスワップ
 USD/JPY	566	-866
 EUR/JPY	446	-653
 GBP/JPY	840	-962
 AUD/JPY	394	-460
 NZD/JPY	433	-483
 CAD/JPY	360	-552
 CHF/JPY	147	-214
 EUR/USD	-285	164
 GBP/USD	-85	2
 USD/CHF	416	-534
 EUR/GBP	-295	121
 AUD/USD	-123	25
 NZD/USD	-47	-55
 USD/CAD	35	-61
 EUR/CAD	-132	93
 EUR/CHF	306	-399
 EUR/AUD	-132	93
 EUR/NZD	-309	188
 GBP/CAD	68	-129
 GBP/CHF	584	-712
 GBP/AUD	25	-152
 GBP/NZD	-25	8
 CAD/CHF	233	-438
 AUD/CAD	44	-114
 AUD/CHF	254	-333
 AUD/NZD	-96	9
 NZD/CAD	4	-145
 NZD/CHF	237	-372
 CNH/JPY	-	-

スワップポイント一覧表(MT4 法人コース)

2024年7月17日(水)

※1万通貨(0.1Lot)あたりのスワップポイント  
(円)を表示しています。  
※小数点以下は四捨五入されます。  
※スワップポイントはインターバンク市場の取引に係る  
受渡日を考慮した日数分を付与します。

単位:円






























取引通貨ペア	買いスワップ	売りスワップ
 USD/JPY	510	-952
 EUR/JPY	401	-718
 GBP/JPY	756	-1058
 AUD/JPY	355	-506
 NZD/JPY	390	-531
 CAD/JPY	324	-607
 CHF/JPY	133	-235
 EUR/USD	-313	147
 GBP/USD	-93	2
 USD/CHF	375	-587
 EUR/GBP	-324	109
 AUD/USD	-135	22
 NZD/USD	-52	-61
 USD/CAD	31	-67
 EUR/CAD	-146	83
 EUR/CHF	276	-439
 EUR/AUD	-146	83
 EUR/NZD	-340	169
 GBP/CAD	61	-142
 GBP/CHF	526	-783
 GBP/AUD	23	-168
 GBP/NZD	-28	8
 CAD/CHF	210	-481
 AUD/CAD	39	-125
 AUD/CHF	229	-366
 AUD/NZD	-106	8
 NZD/CAD	4	-159
 NZD/CHF	214	-409
 CNH/JPY	-12	-179

スワップポイント一覧表(MT5 法人コース)

2024年7月17日(水)

※1万通貨(0.1Lot)あたりのスワップポイント  
(円)を表示しています。  
※小数点以下は四捨五入されます。  
※スワップポイントはインターバンク市場の取引に係る  
受渡日を考慮した日数分を付与します。

単位:円

取引通貨ペア	買いスワップ	売りスワップ
 USD/JPY	538	-909
 EUR/JPY	423	-685
 GBP/JPY	798	-1011
 AUD/JPY	374	-483
 NZD/JPY	411	-507
 CAD/JPY	342	-580
 CHF/JPY	140	-224
 EUR/USD	-299	156
 GBP/USD	-89	2
 USD/CHF	396	-561
 EUR/GBP	-309	115
 AUD/USD	-129	23
 NZD/USD	-50	-58
 USD/CAD	33	-64
 EUR/CAD	-139	88
 EUR/CHF	291	-419
 EUR/AUD	-139	88
 EUR/NZD	-324	179
 GBP/CAD	64	-135
 GBP/CHF	555	-747
 GBP/AUD	24	-160
 GBP/NZD	-27	8
 CAD/CHF	221	-460
 AUD/CAD	42	-120
 AUD/CHF	241	-350
 AUD/NZD	-101	8
 NZD/CAD	4	-152
 NZD/CHF	225	-391
 CNH/JPY	-	-