






























スワップポイント一覧表(MT4 個人コース)

2024年8月7日(水)

※1万通貨(0.1Lot)あたりのスワップポイント  
(円)を表示しています。  
※小数点以下は四捨五入されます。  
※スワップポイントはインターバンク市場の取引に係る  
受渡日を考慮した日数分を付与します。

単位:円






























取引通貨ペア	買いスワップ	売りスワップ
 USD/JPY	668	-1084
 EUR/JPY	584	-855
 GBP/JPY	1092	-1231
 AUD/JPY	414	-553
 NZD/JPY	547	-586
 CAD/JPY	438	-676
 CHF/JPY	208	-261
 EUR/USD	-267	134
 GBP/USD	-62	3
 USD/CHF	416	-501
 EUR/GBP	-254	100
 AUD/USD	-112	23
 NZD/USD	-51	-44
 USD/CAD	49	-73
 EUR/CAD	-93	77
 EUR/CHF	318	-387
 EUR/AUD	-127	93
 EUR/NZD	-280	166
 GBP/CAD	96	-109
 GBP/CHF	528	-661
 GBP/AUD	54	-155
 GBP/NZD	-23	3
 CAD/CHF	204	-400
 AUD/CAD	-52	-56
 AUD/CHF	243	-303
 AUD/NZD	-96	3
 NZD/CAD	4	-134
 NZD/CHF	187	-315
 CNH/JPY	-14	-207

スワップポイント一覧表(MT5 個人コース)

2024年8月7日(水)

※1万通貨(0.1Lot)あたりのスワップポイント  
(円)を表示しています。  
※小数点以下は四捨五入されます。  
※スワップポイントはインターバンク市場の取引に係る  
受渡日を考慮した日数分を付与します。

単位:円






























取引通貨ペア	買いスワップ	売りスワップ
 USD/JPY	668	-1084
 EUR/JPY	584	-855
 GBP/JPY	1092	-1231
 AUD/JPY	414	-553
 NZD/JPY	547	-586
 CAD/JPY	438	-675
 CHF/JPY	208	-261
 EUR/USD	-267	134
 GBP/USD	-62	3
 USD/CHF	416	-501
 EUR/GBP	-254	100
 AUD/USD	-112	23
 NZD/USD	-51	-44
 USD/CAD	49	-73
 EUR/CAD	-93	77
 EUR/CHF	318	-387
 EUR/AUD	-127	93
 EUR/NZD	-280	166
 GBP/CAD	96	-109
 GBP/CHF	527	-661
 GBP/AUD	54	-155
 GBP/NZD	-23	3
 CAD/CHF	204	-400
 AUD/CAD	-52	-56
 AUD/CHF	243	-303
 AUD/NZD	-96	3
 NZD/CAD	4	-134
 NZD/CHF	187	-315
 CNH/JPY	-	-

スワップポイント一覧表(MT4 法人コース)

2024年8月7日(水)

※1万通貨(0.1Lot)あたりのスワップポイント  
(円)を表示しています。  
※小数点以下は四捨五入されます。  
※スワップポイントはインターバンク市場の取引に係る  
受渡日を考慮した日数分を付与します。

単位:円






























取引通貨ペア	買いスワップ	売りスワップ
 USD/JPY	602	-1193
 EUR/JPY	526	-940
 GBP/JPY	983	-1354
 AUD/JPY	373	-608
 NZD/JPY	492	-645
 CAD/JPY	395	-743
 CHF/JPY	187	-287
 EUR/USD	-294	120
 GBP/USD	-68	3
 USD/CHF	374	-551
 EUR/GBP	-279	90
 AUD/USD	-123	21
 NZD/USD	-56	-48
 USD/CAD	44	-81
 EUR/CAD	-103	70
 EUR/CHF	286	-426
 EUR/AUD	-140	84
 EUR/NZD	-309	149
 GBP/CAD	87	-119
 GBP/CHF	475	-727
 GBP/AUD	49	-171
 GBP/NZD	-26	3
 CAD/CHF	184	-440
 AUD/CAD	-57	-61
 AUD/CHF	219	-333
 AUD/NZD	-105	3
 NZD/CAD	3	-147
 NZD/CHF	168	-347
 CNH/JPY	-15	-228

スワップポイント一覧表(MT5 法人コース)

2024年8月7日(水)

※1万通貨(0.1Lot)あたりのスワップポイント  
(円)を表示しています。  
※小数点以下は四捨五入されます。  
※スワップポイントはインターバンク市場の取引に係る  
受渡日を考慮した日数分を付与します。

単位:円

取引通貨ペア	買いスワップ	売りスワップ
 USD/JPY	635	-1138
 EUR/JPY	555	-897
 GBP/JPY	1037	-1292
 AUD/JPY	394	-580
 NZD/JPY	519	-615
 CAD/JPY	416	-709
 CHF/JPY	198	-274
 EUR/USD	-280	127
 GBP/USD	-65	3
 USD/CHF	395	-526
 EUR/GBP	-266	95
 AUD/USD	-117	22
 NZD/USD	-54	-46
 USD/CAD	46	-77
 EUR/CAD	-98	74
 EUR/CHF	302	-407
 EUR/AUD	-133	89
 EUR/NZD	-294	157
 GBP/CAD	91	-114
 GBP/CHF	501	-694
 GBP/AUD	52	-163
 GBP/NZD	-24	3
 CAD/CHF	194	-420
 AUD/CAD	-54	-59
 AUD/CHF	231	-318
 AUD/NZD	-100	3
 NZD/CAD	3	-141
 NZD/CHF	177	-331
 CNH/JPY	-	-