






























スワップポイント一覧表(MT4 個人コース)

2024年8月21日(水)

※1万通貨(0.1Lot)あたりのスワップポイント  
(円)を表示しています。  
※小数点以下は四捨五入されます。  
※スワップポイントはインターバンク市場の取引に係る  
受渡日を考慮した日数分を付与します。

単位:円





























取引通貨ペア	買いスワップ	売りスワップ
 USD/JPY	472	-811
 EUR/JPY	398	-594
 GBP/JPY	972	-1078
 AUD/JPY	339	-388
 NZD/JPY	373	-414
 CAD/JPY	294	-481
 CHF/JPY	121	-173
 EUR/USD	-274	169
 GBP/USD	-106	21
 USD/CHF	412	-533
 EUR/GBP	-342	95
 AUD/USD	-121	43
 NZD/USD	-41	-30
 USD/CAD	38	-52
 EUR/CAD	-105	74
 EUR/CHF	316	-391
 EUR/AUD	-108	61
 EUR/NZD	-283	159
 GBP/CAD	101	-129
 GBP/CHF	761	-866
 GBP/AUD	65	-190
 GBP/NZD	-32	2
 CAD/CHF	196	-401
 AUD/CAD	-16	-82
 AUD/CHF	223	-302
 AUD/NZD	-114	3
 NZD/CAD	4	-136
 NZD/CHF	190	-320
 CNH/JPY	-10	-154

スワップポイント一覧表(MT5 個人コース)

2024年8月21日(水)

※1万通貨(0.1Lot)あたりのスワップポイント  
(円)を表示しています。  
※小数点以下は四捨五入されます。  
※スワップポイントはインターバンク市場の取引に係る  
受渡日を考慮した日数分を付与します。

単位:円






























取引通貨ペア	買いスワップ	売りスワップ
 USD/JPY	472	-811
 EUR/JPY	398	-594
 GBP/JPY	971	-1078
 AUD/JPY	338	-388
 NZD/JPY	372	-414
 CAD/JPY	293	-481
 CHF/JPY	121	-174
 EUR/USD	-274	169
 GBP/USD	-106	21
 USD/CHF	411	-533
 EUR/GBP	-342	95
 AUD/USD	-121	43
 NZD/USD	-41	-30
 USD/CAD	38	-52
 EUR/CAD	-105	74
 EUR/CHF	315	-392
 EUR/AUD	-108	61
 EUR/NZD	-283	159
 GBP/CAD	101	-129
 GBP/CHF	760	-867
 GBP/AUD	65	-190
 GBP/NZD	-32	2
 CAD/CHF	196	-401
 AUD/CAD	-16	-82
 AUD/CHF	223	-302
 AUD/NZD	-114	3
 NZD/CAD	4	-136
 NZD/CHF	190	-321
 CNH/JPY	-	-

スワップポイント一覧表(MT4 法人コース)

2024年8月21日(水)

※1万通貨(0.1Lot)あたりのスワップポイント  
(円)を表示しています。  
※小数点以下は四捨五入されます。  
※スワップポイントはインターバンク市場の取引に係る  
受渡日を考慮した日数分を付与します。

単位:円






























取引通貨ペア	買いスワップ	売りスワップ
 USD/JPY	472	-811
 EUR/JPY	358	-653
 GBP/JPY	875	-1185
 AUD/JPY	305	-427
 NZD/JPY	335	-455
 CAD/JPY	264	-529
 CHF/JPY	109	-191
 EUR/USD	-301	152
 GBP/USD	-116	19
 USD/CHF	370	-586
 EUR/GBP	-376	86
 AUD/USD	-133	39
 NZD/USD	-45	-33
 USD/CAD	35	-58
 EUR/CAD	-116	67
 EUR/CHF	284	-431
 EUR/AUD	-119	55
 EUR/NZD	-312	143
 GBP/CAD	91	-142
 GBP/CHF	685	-953
 GBP/AUD	59	-209
 GBP/NZD	-35	2
 CAD/CHF	176	-441
 AUD/CAD	-18	-90
 AUD/CHF	201	-332
 AUD/NZD	-126	3
 NZD/CAD	3	-150
 NZD/CHF	171	-352
 CNH/JPY	-11	-170

スワップポイント一覧表(MT5 法人コース)

2024年8月21日(水)

※1万通貨(0.1Lot)あたりのスワップポイント  
(円)を表示しています。  
※小数点以下は四捨五入されます。  
※スワップポイントはインターバンク市場の取引に係る  
受渡日を考慮した日数分を付与します。

単位:円

取引通貨ペア	買いスワップ	売りスワップ
 USD/JPY	472	-811
 EUR/JPY	378	-624
 GBP/JPY	922	-1132
 AUD/JPY	321	-407
 NZD/JPY	353	-435
 CAD/JPY	279	-505
 CHF/JPY	115	-182
 EUR/USD	-287	160
 GBP/USD	-111	20
 USD/CHF	391	-559
 EUR/GBP	-359	91
 AUD/USD	-127	41
 NZD/USD	-43	-31
 USD/CAD	36	-55
 EUR/CAD	-110	71
 EUR/CHF	300	-411
 EUR/AUD	-113	58
 EUR/NZD	-297	151
 GBP/CAD	96	-135
 GBP/CHF	722	-910
 GBP/AUD	62	-200
 GBP/NZD	-33	2
 CAD/CHF	186	-421
 AUD/CAD	-17	-86
 AUD/CHF	211	-317
 AUD/NZD	-120	3
 NZD/CAD	4	-143
 NZD/CHF	180	-337
 CNH/JPY	-	-