






























スワップポイント一覧表(MT4 個人コース)

2024年10月16日(水)

※1万通貨(0.1Lot)あたりのスワップポイント
(円)を表示しています。
※小数点以下は四捨五入されます。
※スワップポイントはインターバンク市場の取引に係る
受渡日を考慮した日数分を付与します。

単位:円

| 取引通貨ペア | 買いスワップ | 売りスワップ |
|---|--------|--------|
|  USD/JPY | 412 | -761 |
|  EUR/JPY | 366 | -555 |
|  GBP/JPY | 729 | -834 |
|  AUD/JPY | 339 | -391 |
|  NZD/JPY | 325 | -400 |
|  CAD/JPY | 281 | -463 |
|  CHF/JPY | 79 | -130 |
|  EUR/USD | -251 | 135 |
|  GBP/USD | -26 | -39 |
|  USD/CHF | 449 | -524 |
|  EUR/GBP | -280 | 115 |
|  AUD/USD | -91 | 4 |
|  NZD/USD | -47 | 3 |
|  USD/CAD | 21 | -46 |
|  EUR/CAD | -122 | 49 |
|  EUR/CHF | 325 | -396 |
|  EUR/AUD | -127 | 89 |
|  EUR/NZD | -230 | 108 |
|  GBP/CAD | 113 | -146 |
|  GBP/CHF | 530 | -664 |
|  GBP/AUD | 53 | -149 |
|  GBP/NZD | 3 | -65 |
|  CAD/CHF | 200 | -372 |
|  AUD/CAD | -8 | -50 |
|  AUD/CHF | 208 | -324 |
|  AUD/NZD | -100 | 2 |
|  NZD/CAD | 4 | -127 |
|  NZD/CHF | 208 | -362 |
|  CNH/JPY | -10 | -159 |

スワップポイント一覧表(MT5 個人コース)






























2024年10月16日(水)

※1万通貨(0.1Lot)あたりのスワップポイント
(円)を表示しています。

※小数点以下は四捨五入されます。

※スワップポイントはインターバンク市場の取引に係る
受渡日を考慮した日数分を付与します。

単位:円






























| 取引通貨ペア | 買いスワップ | 売りスワップ |
|---|--------|--------|
|  USD/JPY | 411 | -761 |
|  EUR/JPY | 366 | -555 |
|  GBP/JPY | 729 | -834 |
|  AUD/JPY | 339 | -391 |
|  NZD/JPY | 325 | -400 |
|  CAD/JPY | 281 | -463 |
|  CHF/JPY | 79 | -130 |
|  EUR/USD | -251 | 135 |
|  GBP/USD | -26 | -39 |
|  USD/CHF | 449 | -524 |
|  EUR/GBP | -280 | 115 |
|  AUD/USD | -91 | 4 |
|  NZD/USD | -47 | 3 |
|  USD/CAD | 21 | -46 |
|  EUR/CAD | -122 | 49 |
|  EUR/CHF | 325 | -396 |
|  EUR/AUD | -127 | 89 |
|  EUR/NZD | -230 | 108 |
|  GBP/CAD | 113 | -146 |
|  GBP/CHF | 530 | -664 |
|  GBP/AUD | 53 | -149 |
|  GBP/NZD | 3 | -65 |
|  CAD/CHF | 199 | -372 |
|  AUD/CAD | -8 | -50 |
|  AUD/CHF | 208 | -324 |
|  AUD/NZD | -100 | 2 |
|  NZD/CAD | 4 | -127 |
|  NZD/CHF | 208 | -362 |
|  CNH/JPY | - | - |

スワップポイント一覧表(MT4 法人コース)

2024年10月16日(水)

※1万通貨(0.1Lot)あたりのスワップポイント
(円)を表示しています。
※小数点以下は四捨五入されます。
※スワップポイントはインターバンク市場の取引に係る
受渡日を考慮した日数分を付与します。

単位:円






























| 取引通貨ペア | 買いスワップ | 売りスワップ |
|---|--------|--------|
|  USD/JPY | 370 | -837 |
|  EUR/JPY | 329 | -611 |
|  GBP/JPY | 656 | -918 |
|  AUD/JPY | 305 | -430 |
|  NZD/JPY | 292 | -440 |
|  CAD/JPY | 253 | -509 |
|  CHF/JPY | 71 | -143 |
|  EUR/USD | -276 | 122 |
|  GBP/USD | -29 | -43 |
|  USD/CHF | 404 | -576 |
|  EUR/GBP | -308 | 104 |
|  AUD/USD | -101 | 4 |
|  NZD/USD | -51 | 3 |
|  USD/CAD | 19 | -50 |
|  EUR/CAD | -134 | 44 |
|  EUR/CHF | 293 | -435 |
|  EUR/AUD | -140 | 80 |
|  EUR/NZD | -253 | 98 |
|  GBP/CAD | 102 | -160 |
|  GBP/CHF | 477 | -731 |
|  GBP/AUD | 48 | -164 |
|  GBP/NZD | 3 | -71 |
|  CAD/CHF | 180 | -409 |
|  AUD/CAD | -9 | -55 |
|  AUD/CHF | 187 | -357 |
|  AUD/NZD | -110 | 1 |
|  NZD/CAD | 3 | -140 |
|  NZD/CHF | 187 | -399 |
|  CNH/JPY | -12 | -175 |

スワップポイント一覧表(MT5 法人コース)

2024年10月16日(水)

※1万通貨(0.1Lot)あたりのスワップポイント
(円)を表示しています。
※小数点以下は四捨五入されます。
※スワップポイントはインターバンク市場の取引に係る
受渡日を考慮した日数分を付与します。

単位:円

| 取引通貨ペア | 買いスワップ | 売りスワップ |
|---|--------|--------|
|  USD/JPY | 391 | -799 |
|  EUR/JPY | 347 | -583 |
|  GBP/JPY | 692 | -876 |
|  AUD/JPY | 322 | -410 |
|  NZD/JPY | 308 | -420 |
|  CAD/JPY | 267 | -486 |
|  CHF/JPY | 75 | -136 |
|  EUR/USD | -263 | 129 |
|  GBP/USD | -27 | -41 |
|  USD/CHF | 426 | -550 |
|  EUR/GBP | -294 | 109 |
|  AUD/USD | -96 | 4 |
|  NZD/USD | -49 | 3 |
|  USD/CAD | 20 | -48 |
|  EUR/CAD | -128 | 46 |
|  EUR/CHF | 309 | -415 |
|  EUR/AUD | -134 | 85 |
|  EUR/NZD | -242 | 103 |
|  GBP/CAD | 108 | -153 |
|  GBP/CHF | 503 | -697 |
|  GBP/AUD | 51 | -156 |
|  GBP/NZD | 3 | -68 |
|  CAD/CHF | 190 | -390 |
|  AUD/CAD | -9 | -52 |
|  AUD/CHF | 197 | -340 |
|  AUD/NZD | -105 | 2 |
|  NZD/CAD | 4 | -133 |
|  NZD/CHF | 197 | -381 |
|  CNH/JPY | - | - |