






























スワップポイント一覧表(MT4 個人コース)

2024年10月30日(水)

※1万通貨(0.1Lot)あたりのスワップポイント
(円)を表示しています。
※小数点以下は四捨五入されます。
※スワップポイントはインターバンク市場の取引に係る
受渡日を考慮した日数分を付与します。

単位:円






























取引通貨ペア	買いスワップ	売りスワップ
 USD/JPY	563	-1040
 EUR/JPY	463	-759
 GBP/JPY	961	-1127
 AUD/JPY	426	-521
 NZD/JPY	438	-509
 CAD/JPY	349	-576
 CHF/JPY	108	-177
 EUR/USD	-271	153
 GBP/USD	-27	-40
 USD/CHF	460	-537
 EUR/GBP	-312	146
 AUD/USD	-92	4
 NZD/USD	-61	3
 USD/CAD	34	-60
 EUR/CAD	-76	50
 EUR/CHF	298	-375
 EUR/AUD	-160	97
 EUR/NZD	-208	97
 GBP/CAD	149	-202
 GBP/CHF	547	-679
 GBP/AUD	58	-152
 GBP/NZD	17	-83
 CAD/CHF	175	-368
 AUD/CAD	17	-67
 AUD/CHF	210	-328
 AUD/NZD	-50	-29
 NZD/CAD	4	-128
 NZD/CHF	210	-359
 CNH/JPY	-14	-218

スワップポイント一覧表(MT5 個人コース)

2024年10月30日(水)

※1万通貨(0.1Lot)あたりのスワップポイント
(円)を表示しています。
※小数点以下は四捨五入されます。
※スワップポイントはインターバンク市場の取引に係る
受渡日を考慮した日数分を付与します。

単位:円






























取引通貨ペア	買いスワップ	売りスワップ
 USD/JPY	563	-1040
 EUR/JPY	463	-759
 GBP/JPY	961	-1127
 AUD/JPY	426	-521
 NZD/JPY	438	-509
 CAD/JPY	349	-576
 CHF/JPY	108	-177
 EUR/USD	-271	153
 GBP/USD	-27	-40
 USD/CHF	460	-537
 EUR/GBP	-312	146
 AUD/USD	-92	4
 NZD/USD	-61	3
 USD/CAD	34	-60
 EUR/CAD	-76	50
 EUR/CHF	298	-375
 EUR/AUD	-160	97
 EUR/NZD	-208	97
 GBP/CAD	149	-202
 GBP/CHF	547	-680
 GBP/AUD	58	-152
 GBP/NZD	17	-83
 CAD/CHF	175	-368
 AUD/CAD	17	-67
 AUD/CHF	210	-328
 AUD/NZD	-50	-29
 NZD/CAD	4	-128
 NZD/CHF	210	-359
 CNH/JPY	-	-

スワップポイント一覧表(MT4 法人コース)

2024年10月30日(水)

※1万通貨(0.1Lot)あたりのスワップポイント
(円)を表示しています。
※小数点以下は四捨五入されます。
※スワップポイントはインターバンク市場の取引に係る
受渡日を考慮した日数分を付与します。

単位:円






























取引通貨ペア	買いスワップ	売りスワップ
 USD/JPY	506	-1144
 EUR/JPY	416	-835
 GBP/JPY	865	-1239
 AUD/JPY	383	-573
 NZD/JPY	394	-560
 CAD/JPY	315	-634
 CHF/JPY	97	-195
 EUR/USD	-298	137
 GBP/USD	-29	-44
 USD/CHF	414	-591
 EUR/GBP	-344	131
 AUD/USD	-102	4
 NZD/USD	-67	3
 USD/CAD	31	-66
 EUR/CAD	-84	45
 EUR/CHF	269	-412
 EUR/AUD	-176	87
 EUR/NZD	-229	87
 GBP/CAD	134	-222
 GBP/CHF	492	-747
 GBP/AUD	52	-168
 GBP/NZD	15	-91
 CAD/CHF	157	-405
 AUD/CAD	15	-74
 AUD/CHF	189	-360
 AUD/NZD	-55	-32
 NZD/CAD	3	-141
 NZD/CHF	189	-395
 CNH/JPY	-16	-239

スワップポイント一覧表(MT5 法人コース)

2024年10月30日(水)

※1万通貨(0.1Lot)あたりのスワップポイント
(円)を表示しています。
※小数点以下は四捨五入されます。
※スワップポイントはインターバンク市場の取引に係る
受渡日を考慮した日数分を付与します。

単位:円

取引通貨ペア	買いスワップ	売りスワップ
 USD/JPY	534	-1092
 EUR/JPY	439	-797
 GBP/JPY	913	-1183
 AUD/JPY	404	-547
 NZD/JPY	416	-534
 CAD/JPY	332	-605
 CHF/JPY	103	-186
 EUR/USD	-284	145
 GBP/USD	-28	-42
 USD/CHF	437	-564
 EUR/GBP	-328	138
 AUD/USD	-97	4
 NZD/USD	-64	3
 USD/CAD	32	-63
 EUR/CAD	-80	47
 EUR/CHF	283	-394
 EUR/AUD	-168	92
 EUR/NZD	-219	92
 GBP/CAD	142	-212
 GBP/CHF	520	-713
 GBP/AUD	55	-160
 GBP/NZD	16	-87
 CAD/CHF	166	-386
 AUD/CAD	16	-71
 AUD/CHF	200	-344
 AUD/NZD	-53	-31
 NZD/CAD	4	-135
 NZD/CHF	199	-377
 CNH/JPY	-	-