






























スワップポイント一覧表(MT4 個人コース)

2024年11月13日(水)

※1万通貨(0.1Lot)あたりのスワップポイント
(円)を表示しています。
※小数点以下は四捨五入されます。
※スワップポイントはインターバンク市場の取引に係る
受渡日を考慮した日数分を付与します。

単位:円






























取引通貨ペア	買いスワップ	売りスワップ
 USD/JPY	440	-777
 EUR/JPY	352	-543
 GBP/JPY	708	-853
 AUD/JPY	336	-420
 NZD/JPY	335	-381
 CAD/JPY	242	-407
 CHF/JPY	76	-140
 EUR/USD	-290	189
 GBP/USD	-41	-16
 USD/CHF	466	-557
 EUR/GBP	-315	151
 AUD/USD	-84	3
 NZD/USD	-46	-15
 USD/CAD	43	-69
 EUR/CAD	-71	49
 EUR/CHF	301	-376
 EUR/AUD	-192	137
 EUR/NZD	-233	137
 GBP/CAD	165	-247
 GBP/CHF	552	-715
 GBP/AUD	20	-115
 GBP/NZD	13	-58
 CAD/CHF	167	-361
 AUD/CAD	34	-92
 AUD/CHF	244	-345
 AUD/NZD	-38	-42
 NZD/CAD	4	-137
 NZD/CHF	219	-381
 CNH/JPY	-11	-163

スワップポイント一覧表(MT5 個人コース)

2024年11月13日(水)

※1万通貨(0.1Lot)あたりのスワップポイント
(円)を表示しています。
※小数点以下は四捨五入されます。
※スワップポイントはインターバンク市場の取引に係る
受渡日を考慮した日数分を付与します。

単位:円






























取引通貨ペア	買いスワップ	売りスワップ
 USD/JPY	440	-777
 EUR/JPY	352	-544
 GBP/JPY	708	-853
 AUD/JPY	336	-420
 NZD/JPY	335	-381
 CAD/JPY	242	-407
 CHF/JPY	76	-141
 EUR/USD	-290	189
 GBP/USD	-41	-16
 USD/CHF	466	-557
 EUR/GBP	-315	151
 AUD/USD	-84	3
 NZD/USD	-46	-15
 USD/CAD	43	-69
 EUR/CAD	-71	49
 EUR/CHF	301	-377
 EUR/AUD	-192	137
 EUR/NZD	-233	137
 GBP/CAD	165	-247
 GBP/CHF	551	-715
 GBP/AUD	20	-115
 GBP/NZD	13	-58
 CAD/CHF	167	-361
 AUD/CAD	34	-92
 AUD/CHF	244	-345
 AUD/NZD	-38	-42
 NZD/CAD	4	-137
 NZD/CHF	219	-381
 CNH/JPY	-	-

スワップポイント一覧表(MT4 法人コース)

2024年11月13日(水)

※1万通貨(0.1Lot)あたりのスワップポイント
(円)を表示しています。
※小数点以下は四捨五入されます。
※スワップポイントはインターバンク市場の取引に係る
受渡日を考慮した日数分を付与します。

単位:円






























取引通貨ペア	買いスワップ	売りスワップ
 USD/JPY	396	-855
 EUR/JPY	317	-598
 GBP/JPY	637	-938
 AUD/JPY	303	-462
 NZD/JPY	302	-419
 CAD/JPY	218	-448
 CHF/JPY	68	-154
 EUR/USD	-319	170
 GBP/USD	-45	-18
 USD/CHF	420	-613
 EUR/GBP	-346	136
 AUD/USD	-92	3
 NZD/USD	-50	-17
 USD/CAD	39	-76
 EUR/CAD	-78	44
 EUR/CHF	271	-414
 EUR/AUD	-211	123
 EUR/NZD	-256	123
 GBP/CAD	148	-272
 GBP/CHF	496	-786
 GBP/AUD	18	-127
 GBP/NZD	12	-63
 CAD/CHF	150	-397
 AUD/CAD	30	-102
 AUD/CHF	219	-379
 AUD/NZD	-42	-46
 NZD/CAD	3	-151
 NZD/CHF	197	-419
 CNH/JPY	-12	-179

スワップポイント一覧表(MT5 法人コース)

2024年11月13日(水)

※1万通貨(0.1Lot)あたりのスワップポイント
(円)を表示しています。
※小数点以下は四捨五入されます。
※スワップポイントはインターバンク市場の取引に係る
受渡日を考慮した日数分を付与します。

単位:円

取引通貨ペア	買いスワップ	売りスワップ
 USD/JPY	418	-816
 EUR/JPY	334	-571
 GBP/JPY	672	-896
 AUD/JPY	319	-441
 NZD/JPY	318	-400
 CAD/JPY	230	-428
 CHF/JPY	72	-148
 EUR/USD	-305	180
 GBP/USD	-43	-17
 USD/CHF	443	-585
 EUR/GBP	-330	143
 AUD/USD	-88	3
 NZD/USD	-48	-16
 USD/CAD	41	-73
 EUR/CAD	-75	47
 EUR/CHF	286	-395
 EUR/AUD	-201	130
 EUR/NZD	-244	130
 GBP/CAD	156	-259
 GBP/CHF	524	-750
 GBP/AUD	19	-121
 GBP/NZD	13	-61
 CAD/CHF	158	-379
 AUD/CAD	32	-97
 AUD/CHF	231	-362
 AUD/NZD	-40	-44
 NZD/CAD	4	-144
 NZD/CHF	208	-400
 CNH/JPY	-	-