






























スワップポイント一覧表(MT4 個人コース)

2024年11月20日(水)

※1万通貨(0.1Lot)あたりのスワップポイント
(円)を表示しています。
※小数点以下は四捨五入されます。
※スワップポイントはインターバンク市場の取引に係る
受渡日を考慮した日数分を付与します。

単位:円






























取引通貨ペア	買いスワップ	売りスワップ
 USD/JPY	427	-764
 EUR/JPY	328	-519
 GBP/JPY	705	-819
 AUD/JPY	320	-404
 NZD/JPY	320	-380
 CAD/JPY	236	-408
 CHF/JPY	66	-132
 EUR/USD	-251	150
 GBP/USD	-33	-29
 USD/CHF	466	-538
 EUR/GBP	-294	123
 AUD/USD	-67	3
 NZD/USD	-38	-27
 USD/CAD	43	-69
 EUR/CAD	-68	48
 EUR/CHF	273	-369
 EUR/AUD	-205	123
 EUR/NZD	-232	137
 GBP/CAD	131	-221
 GBP/CHF	541	-688
 GBP/AUD	11	-115
 GBP/NZD	7	-57
 CAD/CHF	158	-361
 AUD/CAD	29	-110
 AUD/CHF	244	-345
 AUD/NZD	-46	-38
 NZD/CAD	4	-152
 NZD/CHF	215	-380
 CNH/JPY	-11	-163

スワップポイント一覧表(MT5 個人コース)

2024年11月20日(水)

※1万通貨(0.1Lot)あたりのスワップポイント
(円)を表示しています。
※小数点以下は四捨五入されます。
※スワップポイントはインターバンク市場の取引に係る
受渡日を考慮した日数分を付与します。

単位:円






























取引通貨ペア	買いスワップ	売りスワップ
 USD/JPY	427	-764
 EUR/JPY	328	-519
 GBP/JPY	704	-820
 AUD/JPY	320	-405
 NZD/JPY	319	-381
 CAD/JPY	236	-408
 CHF/JPY	66	-132
 EUR/USD	-251	150
 GBP/USD	-33	-30
 USD/CHF	466	-538
 EUR/GBP	-294	123
 AUD/USD	-67	3
 NZD/USD	-38	-27
 USD/CAD	43	-69
 EUR/CAD	-68	48
 EUR/CHF	273	-369
 EUR/AUD	-205	123
 EUR/NZD	-232	137
 GBP/CAD	131	-221
 GBP/CHF	540	-689
 GBP/AUD	11	-115
 GBP/NZD	7	-57
 CAD/CHF	157	-362
 AUD/CAD	29	-110
 AUD/CHF	244	-346
 AUD/NZD	-46	-38
 NZD/CAD	4	-152
 NZD/CHF	214	-381
 CNH/JPY	-	-

スワップポイント一覧表(MT4 法人コース)

2024年11月20日(水)

※1万通貨(0.1Lot)あたりのスワップポイント
(円)を表示しています。
※小数点以下は四捨五入されます。
※スワップポイントはインターバンク市場の取引に係る
受渡日を考慮した日数分を付与します。

単位:円






























取引通貨ペア	買いスワップ	売りスワップ
 USD/JPY	385	-841
 EUR/JPY	295	-571
 GBP/JPY	634	-901
 AUD/JPY	288	-445
 NZD/JPY	288	-418
 CAD/JPY	213	-449
 CHF/JPY	59	-145
 EUR/USD	-276	135
 GBP/USD	-36	-32
 USD/CHF	420	-591
 EUR/GBP	-323	111
 AUD/USD	-74	3
 NZD/USD	-42	-29
 USD/CAD	39	-76
 EUR/CAD	-75	43
 EUR/CHF	246	-406
 EUR/AUD	-225	111
 EUR/NZD	-255	123
 GBP/CAD	118	-243
 GBP/CHF	487	-757
 GBP/AUD	10	-126
 GBP/NZD	6	-63
 CAD/CHF	142	-398
 AUD/CAD	27	-120
 AUD/CHF	220	-380
 AUD/NZD	-51	-42
 NZD/CAD	3	-167
 NZD/CHF	193	-418
 CNH/JPY	-12	-179

スワップポイント一覧表(MT5 法人コース)

2024年11月20日(水)

※1万通貨(0.1Lot)あたりのスワップポイント
(円)を表示しています。
※小数点以下は四捨五入されます。
※スワップポイントはインターバンク市場の取引に係る
受渡日を考慮した日数分を付与します。

単位:円

取引通貨ペア	買いスワップ	売りスワップ
 USD/JPY	406	-803
 EUR/JPY	311	-545
 GBP/JPY	669	-861
 AUD/JPY	304	-425
 NZD/JPY	303	-400
 CAD/JPY	224	-428
 CHF/JPY	63	-139
 EUR/USD	-264	143
 GBP/USD	-34	-49
 USD/CHF	443	-565
 EUR/GBP	-308	117
 AUD/USD	-71	3
 NZD/USD	-40	-28
 USD/CAD	41	-73
 EUR/CAD	-72	45
 EUR/CHF	259	-387
 EUR/AUD	-215	117
 EUR/NZD	-244	130
 GBP/CAD	124	-232
 GBP/CHF	513	-723
 GBP/AUD	11	-121
 GBP/NZD	6	-60
 CAD/CHF	150	-380
 AUD/CAD	28	-115
 AUD/CHF	232	-363
 AUD/NZD	-49	-40
 NZD/CAD	4	-160
 NZD/CHF	204	-400
 CNH/JPY	-	-