






























スワップポイント一覧表(MT4 個人コース)

2024年12月11日(水)

※1万通貨(0.1Lot)あたりのスワップポイント
(円)を表示しています。
※小数点以下は四捨五入されます。
※スワップポイントはインターバンク市場の取引に係る
受渡日を考慮した日数分を付与します。

単位:円






























取引通貨ペア	買いスワップ	売りスワップ
 USD/JPY	381	-750
 EUR/JPY	320	-507
 GBP/JPY	672	-810
 AUD/JPY	303	-388
 NZD/JPY	264	-331
 CAD/JPY	233	-395
 CHF/JPY	72	-137
 EUR/USD	-233	136
 GBP/USD	-28	-49
 USD/CHF	407	-541
 EUR/GBP	-280	120
 AUD/USD	-65	3
 NZD/USD	-66	4
 USD/CAD	33	-66
 EUR/CAD	-87	13
 EUR/CHF	253	-387
 EUR/AUD	-180	100
 EUR/NZD	-187	67
 GBP/CAD	130	-227
 GBP/CHF	535	-708
 GBP/AUD	19	-113
 GBP/NZD	49	-130
 CAD/CHF	153	-350
 AUD/CAD	12	-109
 AUD/CHF	231	-324
 AUD/NZD	-20	-61
 NZD/CAD	4	-118
 NZD/CHF	169	-316
 CNH/JPY	-10	-159

スワップポイント一覧表(MT5 個人コース)

2024年12月11日(水)

※1万通貨(0.1Lot)あたりのスワップポイント
(円)を表示しています。
※小数点以下は四捨五入されます。
※スワップポイントはインターバンク市場の取引に係る
受渡日を考慮した日数分を付与します。

単位:円






























取引通貨ペア	買いスワップ	売りスワップ
 USD/JPY	381	-750
 EUR/JPY	320	-507
 GBP/JPY	672	-810
 AUD/JPY	303	-388
 NZD/JPY	264	-331
 CAD/JPY	233	-395
 CHF/JPY	72	-137
 EUR/USD	-233	136
 GBP/USD	-28	-49
 USD/CHF	406	-541
 EUR/GBP	-280	120
 AUD/USD	-65	3
 NZD/USD	-66	4
 USD/CAD	33	-66
 EUR/CAD	-87	13
 EUR/CHF	253	-387
 EUR/AUD	-180	100
 EUR/NZD	-187	67
 GBP/CAD	130	-227
 GBP/CHF	534	-708
 GBP/AUD	19	-113
 GBP/NZD	49	-130
 CAD/CHF	153	-350
 AUD/CAD	12	-109
 AUD/CHF	231	-324
 AUD/NZD	-20	-61
 NZD/CAD	4	-118
 NZD/CHF	169	-316
 CNH/JPY	-	-

スワップポイント一覧表(MT4 法人コース)

2024年12月11日(水)

※1万通貨(0.1Lot)あたりのスワップポイント
(円)を表示しています。
※小数点以下は四捨五入されます。
※スワップポイントはインターバンク市場の取引に係る
受渡日を考慮した日数分を付与します。

単位:円






























取引通貨ペア	買いスワップ	売りスワップ
 USD/JPY	343	-825
 EUR/JPY	288	-557
 GBP/JPY	605	-891
 AUD/JPY	273	-427
 NZD/JPY	238	-364
 CAD/JPY	210	-434
 CHF/JPY	65	-150
 EUR/USD	-257	122
 GBP/USD	-30	-53
 USD/CHF	366	-595
 EUR/GBP	-308	108
 AUD/USD	-71	3
 NZD/USD	-73	3
 USD/CAD	30	-72
 EUR/CAD	-95	12
 EUR/CHF	228	-425
 EUR/AUD	-198	90
 EUR/NZD	-205	60
 GBP/CAD	117	-249
 GBP/CHF	481	-779
 GBP/AUD	17	-125
 GBP/NZD	44	-143
 CAD/CHF	137	-385
 AUD/CAD	11	-120
 AUD/CHF	208	-356
 AUD/NZD	-22	-67
 NZD/CAD	3	-129
 NZD/CHF	152	-347
 CNH/JPY	-12	-175

スワップポイント一覧表(MT5 法人コース)

2024年12月11日(水)

※1万通貨(0.1Lot)あたりのスワップポイント
(円)を表示しています。
※小数点以下は四捨五入されます。
※スワップポイントはインターバンク市場の取引に係る
受渡日を考慮した日数分を付与します。

単位:円

取引通貨ペア	買いスワップ	売りスワップ
 USD/JPY	362	-787
 EUR/JPY	304	-532
 GBP/JPY	639	-851
 AUD/JPY	288	-408
 NZD/JPY	251	-347
 CAD/JPY	222	-415
 CHF/JPY	68	-143
 EUR/USD	-245	129
 GBP/USD	-29	-51
 USD/CHF	386	-568
 EUR/GBP	-294	114
 AUD/USD	-68	3
 NZD/USD	-69	3
 USD/CAD	31	-69
 EUR/CAD	-91	13
 EUR/CHF	241	-406
 EUR/AUD	-189	95
 EUR/NZD	-196	63
 GBP/CAD	123	-238
 GBP/CHF	508	-743
 GBP/AUD	18	-119
 GBP/NZD	46	-136
 CAD/CHF	145	-368
 AUD/CAD	12	-115
 AUD/CHF	219	-340
 AUD/NZD	-21	-64
 NZD/CAD	3	-123
 NZD/CHF	160	-332
 CNH/JPY	-	-