






























スワップポイント一覧表(MT4 個人コース)

2025年5月14日(水)

※1万通貨(0.1Lot)あたりのスワップポイント
(円)を表示しています。
※小数点以下は四捨五入されます。
※スワップポイントはインターバンク市場の取引に係る
受渡日を考慮した日数分を付与します。

単位:円






























取引通貨ペア	買いスワップ	売りスワップ
 USD/JPY	416	-587
 EUR/JPY	308	-492
 GBP/JPY	600	-678
 AUD/JPY	263	-354
 NZD/JPY	198	-296
 CAD/JPY	198	-362
 CHF/JPY	-58	3
 EUR/USD	-339	219
 GBP/USD	-32	-57
 USD/CHF	440	-591
 EUR/GBP	-328	219
 AUD/USD	-63	3
 NZD/USD	-107	43
 USD/CAD	67	-77
 EUR/CAD	-91	-40
 EUR/CHF	212	-349
 EUR/AUD	-287	213
 EUR/NZD	-190	63
 GBP/CAD	324	-402
 GBP/CHF	600	-762
 GBP/AUD	10	-105
 GBP/NZD	146	-178
 CAD/CHF	163	-397
 AUD/CAD	105	-189
 AUD/CHF	267	-349
 AUD/NZD	28	-79
 NZD/CAD	10	-183
 NZD/CHF	149	-296
 CNH/JPY	-10	-154

スワップポイント一覧表(MT5 個人コース)

2025年5月14日(水)

※1万通貨(0.1Lot)あたりのスワップポイント
(円)を表示しています。
※小数点以下は四捨五入されます。
※スワップポイントはインターバンク市場の取引に係る
受渡日を考慮した日数分を付与します。

単位:円






























取引通貨ペア	買いスワップ	売りスワップ
 USD/JPY	416	-587
 EUR/JPY	307	-492
 GBP/JPY	600	-678
 AUD/JPY	263	-354
 NZD/JPY	198	-296
 CAD/JPY	198	-362
 CHF/JPY	-58	3
 EUR/USD	-339	219
 GBP/USD	-32	-57
 USD/CHF	440	-591
 EUR/GBP	-328	219
 AUD/USD	-63	3
 NZD/USD	-107	43
 USD/CAD	67	-77
 EUR/CAD	-91	-40
 EUR/CHF	212	-349
 EUR/AUD	-287	213
 EUR/NZD	-190	63
 GBP/CAD	324	-403
 GBP/CHF	600	-763
 GBP/AUD	10	-106
 GBP/NZD	146	-179
 CAD/CHF	163	-397
 AUD/CAD	105	-189
 AUD/CHF	267	-349
 AUD/NZD	28	-79
 NZD/CAD	10	-183
 NZD/CHF	149	-296
 CNH/JPY	-	-

スワップポイント一覧表(MT4 法人コース)

2025年5月14日(水)

※1万通貨(0.1Lot)あたりのスワップポイント
(円)を表示しています。
※小数点以下は四捨五入されます。
※スワップポイントはインターバンク市場の取引に係る
受渡日を考慮した日数分を付与します。

単位:円






























取引通貨ペア	買いスワップ	売りスワップ
 USD/JPY	416	-587
 EUR/JPY	308	-492
 GBP/JPY	600	-678
 AUD/JPY	263	-354
 NZD/JPY	198	-296
 CAD/JPY	198	-362
 CHF/JPY	-58	3
 EUR/USD	-339	219
 GBP/USD	-32	-57
 USD/CHF	440	-591
 EUR/GBP	-328	219
 AUD/USD	-63	3
 NZD/USD	-107	43
 USD/CAD	67	-77
 EUR/CAD	-91	-40
 EUR/CHF	212	-349
 EUR/AUD	-287	213
 EUR/NZD	-190	63
 GBP/CAD	324	-402
 GBP/CHF	600	-762
 GBP/AUD	10	-105
 GBP/NZD	146	-178
 CAD/CHF	163	-397
 AUD/CAD	105	-189
 AUD/CHF	267	-349
 AUD/NZD	28	-79
 NZD/CAD	10	-183
 NZD/CHF	149	-296
 CNH/JPY	-10	-154

スワップポイント一覧表(MT5 法人コース)

2025年5月14日(水)

※1万通貨(0.1Lot)あたりのスワップポイント
(円)を表示しています。
※小数点以下は四捨五入されます。
※スワップポイントはインターバンク市場の取引に係る
受渡日を考慮した日数分を付与します。

単位:円

取引通貨ペア	買いスワップ	売りスワップ
 USD/JPY	416	-587
 EUR/JPY	307	-492
 GBP/JPY	600	-679
 AUD/JPY	263	-354
 NZD/JPY	198	-296
 CAD/JPY	198	-362
 CHF/JPY	-58	3
 EUR/USD	-339	219
 GBP/USD	-32	-57
 USD/CHF	440	-591
 EUR/GBP	-328	219
 AUD/USD	-63	3
 NZD/USD	-107	43
 USD/CAD	67	-77
 EUR/CAD	-91	-40
 EUR/CHF	212	-349
 EUR/AUD	-287	213
 EUR/NZD	-190	63
 GBP/CAD	324	-403
 GBP/CHF	600	-763
 GBP/AUD	10	-106
 GBP/NZD	146	-179
 CAD/CHF	163	-397
 AUD/CAD	105	-189
 AUD/CHF	267	-349
 AUD/NZD	28	-79
 NZD/CAD	10	-183
 NZD/CHF	149	-296
 CNH/JPY	-	-