






























スワップポイント一覧表(MT4 個人コース)

2025年5月21日(水)

※1万通貨(0.1Lot)あたりのスワップポイント  
(円)を表示しています。  
※小数点以下は四捨五入されます。  
※スワップポイントはインターバンク市場の取引に係る  
受渡日を考慮した日数分を付与します。

単位:円






























取引通貨ペア	買いスワップ	売りスワップ
 USD/JPY	527	-766
 EUR/JPY	407	-597
 GBP/JPY	771	-887
 AUD/JPY	348	-462
 NZD/JPY	237	-351
 CAD/JPY	196	-357
 CHF/JPY	-83	4
 EUR/USD	-440	340
 GBP/USD	-99	4
 USD/CHF	583	-755
 EUR/GBP	-416	253
 AUD/USD	-82	4
 NZD/USD	-133	57
 USD/CAD	66	-76
 EUR/CAD	-90	-47
 EUR/CHF	280	-461
 EUR/AUD	-380	295
 EUR/NZD	-251	81
 GBP/CAD	321	-377
 GBP/CHF	793	-964
 GBP/AUD	9	-86
 GBP/NZD	150	-216
 CAD/CHF	161	-392
 AUD/CAD	103	-185
 AUD/CHF	349	-456
 AUD/NZD	40	-92
 NZD/CAD	19	-123
 NZD/CHF	205	-379
 CNH/JPY	-13	-202

スワップポイント一覧表(MT5 個人コース)

2025年5月21日(水)

※1万通貨(0.1Lot)あたりのスワップポイント  
(円)を表示しています。  
※小数点以下は四捨五入されます。  
※スワップポイントはインターバンク市場の取引に係る  
受渡日を考慮した日数分を付与します。

単位:円






























取引通貨ペア	買いスワップ	売りスワップ
 USD/JPY	527	-766
 EUR/JPY	406	-597
 GBP/JPY	771	-887
 AUD/JPY	348	-462
 NZD/JPY	237	-351
 CAD/JPY	196	-357
 CHF/JPY	-83	4
 EUR/USD	-439	340
 GBP/USD	-99	4
 USD/CHF	583	-755
 EUR/GBP	-415	253
 AUD/USD	-82	4
 NZD/USD	-133	57
 USD/CAD	66	-76
 EUR/CAD	-90	-47
 EUR/CHF	280	-461
 EUR/AUD	-379	295
 EUR/NZD	-251	81
 GBP/CAD	321	-377
 GBP/CHF	793	-964
 GBP/AUD	9	-86
 GBP/NZD	150	-216
 CAD/CHF	161	-392
 AUD/CAD	103	-185
 AUD/CHF	349	-456
 AUD/NZD	40	-92
 NZD/CAD	19	-123
 NZD/CHF	205	-379
 CNH/JPY	-	-

スワップポイント一覧表(MT4 法人コース)

2025年5月21日(水)

※1万通貨(0.1Lot)あたりのスワップポイント  
(円)を表示しています。  
※小数点以下は四捨五入されます。  
※スワップポイントはインターバンク市場の取引に係る  
受渡日を考慮した日数分を付与します。

単位:円






























取引通貨ペア	買いスワップ	売りスワップ
 USD/JPY	527	-766
 EUR/JPY	407	-597
 GBP/JPY	771	-887
 AUD/JPY	348	-462
 NZD/JPY	237	-351
 CAD/JPY	196	-357
 CHF/JPY	-83	4
 EUR/USD	-440	340
 GBP/USD	-99	4
 USD/CHF	583	-755
 EUR/GBP	-416	253
 AUD/USD	-82	4
 NZD/USD	-133	57
 USD/CAD	66	-76
 EUR/CAD	-90	-47
 EUR/CHF	280	-461
 EUR/AUD	-380	295
 EUR/NZD	-251	81
 GBP/CAD	321	-377
 GBP/CHF	793	-964
 GBP/AUD	9	-86
 GBP/NZD	150	-216
 CAD/CHF	161	-392
 AUD/CAD	103	-185
 AUD/CHF	349	-456
 AUD/NZD	40	-92
 NZD/CAD	19	-123
 NZD/CHF	205	-379
 CNH/JPY	-13	-202

スワップポイント一覧表(MT5 法人コース)

2025年5月21日(水)

※1万通貨(0.1Lot)あたりのスワップポイント  
(円)を表示しています。  
※小数点以下は四捨五入されます。  
※スワップポイントはインターバンク市場の取引に係る  
受渡日を考慮した日数分を付与します。

単位:円

取引通貨ペア	買いスワップ	売りスワップ
 USD/JPY	527	-766
 EUR/JPY	406	-597
 GBP/JPY	771	-887
 AUD/JPY	348	-462
 NZD/JPY	237	-351
 CAD/JPY	196	-357
 CHF/JPY	-83	4
 EUR/USD	-439	340
 GBP/USD	-99	4
 USD/CHF	583	-755
 EUR/GBP	-415	253
 AUD/USD	-82	4
 NZD/USD	-133	57
 USD/CAD	66	-76
 EUR/CAD	-90	-47
 EUR/CHF	280	-461
 EUR/AUD	-379	295
 EUR/NZD	-251	81
 GBP/CAD	321	-377
 GBP/CHF	793	-964
 GBP/AUD	9	-86
 GBP/NZD	150	-216
 CAD/CHF	161	-392
 AUD/CAD	103	-185
 AUD/CHF	349	-456
 AUD/NZD	40	-92
 NZD/CAD	19	-123
 NZD/CHF	205	-379
 CNH/JPY	-	-