






























スワップポイント一覧表(MT4 個人コース)

2025年8月26日(火)

※1万通貨(0.1Lot)あたりのスワップポイント
(円)を表示しています。
※小数点以下は四捨五入されます。
※スワップポイントはインターバンク市場の取引に係る
受渡日を考慮した日数分を付与します。

単位:円






























| 取引通貨ペア | 買いスワップ | 売りスワップ |
|---|--------|--------|
|  USD/JPY | 121 | -199 |
|  EUR/JPY | 91 | -148 |
|  GBP/JPY | 193 | -215 |
|  AUD/JPY | 80 | -112 |
|  NZD/JPY | 50 | -82 |
|  CAD/JPY | 58 | -95 |
|  CHF/JPY | -40 | 13 |
|  EUR/USD | -127 | 91 |
|  GBP/USD | -33 | 3 |
|  USD/CHF | 141 | -199 |
|  EUR/GBP | -123 | 72 |
|  AUD/USD | -27 | 1 |
|  NZD/USD | -38 | 19 |
|  USD/CAD | 61 | -82 |
|  EUR/CAD | -38 | 1 |
|  EUR/CHF | 72 | -129 |
|  EUR/AUD | -100 | 67 |
|  EUR/NZD | -64 | 24 |
|  GBP/CAD | 80 | -97 |
|  GBP/CHF | 190 | -254 |
|  GBP/AUD | 5 | -39 |
|  GBP/NZD | 41 | -61 |
|  CAD/CHF | 47 | -109 |
|  AUD/CAD | 21 | -43 |
|  AUD/CHF | 92 | -122 |
|  AUD/NZD | 3 | -25 |
|  NZD/CAD | 1 | -29 |
|  NZD/CHF | 53 | -98 |
|  CNH/JPY | -3 | -52 |

スワップポイント一覧表(MT5 個人コース)

2025年8月26日(火)

※1万通貨(0.1Lot)あたりのスワップポイント
(円)を表示しています。
※小数点以下は四捨五入されます。
※スワップポイントはインターバンク市場の取引に係る
受渡日を考慮した日数分を付与します。

単位:円






























| 取引通貨ペア | 買いスワップ | 売りスワップ |
|---|--------|--------|
|  USD/JPY | 121 | -199 |
|  EUR/JPY | 91 | -148 |
|  GBP/JPY | 193 | -215 |
|  AUD/JPY | 80 | -112 |
|  NZD/JPY | 50 | -82 |
|  CAD/JPY | 58 | -95 |
|  CHF/JPY | -40 | 13 |
|  EUR/USD | -127 | 91 |
|  GBP/USD | -33 | 3 |
|  USD/CHF | 141 | -199 |
|  EUR/GBP | -123 | 72 |
|  AUD/USD | -27 | 1 |
|  NZD/USD | -38 | 19 |
|  USD/CAD | 61 | -82 |
|  EUR/CAD | -38 | 1 |
|  EUR/CHF | 71 | -129 |
|  EUR/AUD | -100 | 67 |
|  EUR/NZD | -64 | 24 |
|  GBP/CAD | 80 | -97 |
|  GBP/CHF | 190 | -255 |
|  GBP/AUD | 5 | -39 |
|  GBP/NZD | 41 | -61 |
|  CAD/CHF | 47 | -110 |
|  AUD/CAD | 21 | -43 |
|  AUD/CHF | 92 | -122 |
|  AUD/NZD | 3 | -25 |
|  NZD/CAD | 1 | -29 |
|  NZD/CHF | 53 | -98 |
|  CNH/JPY | - | - |

スワップポイント一覧表(MT4 法人コース)

2025年8月26日(火)

※1万通貨(0.1Lot)あたりのスワップポイント
(円)を表示しています。
※小数点以下は四捨五入されます。
※スワップポイントはインターバンク市場の取引に係る
受渡日を考慮した日数分を付与します。

単位:円






























| 取引通貨ペア | 買いスワップ | 売りスワップ |
|---|--------|--------|
|  USD/JPY | 121 | -199 |
|  EUR/JPY | 91 | -148 |
|  GBP/JPY | 193 | -215 |
|  AUD/JPY | 80 | -112 |
|  NZD/JPY | 50 | -82 |
|  CAD/JPY | 58 | -95 |
|  CHF/JPY | -40 | 13 |
|  EUR/USD | -157 | 81 |
|  GBP/USD | -33 | 3 |
|  USD/CHF | 141 | -199 |
|  EUR/GBP | -123 | 72 |
|  AUD/USD | -27 | 1 |
|  NZD/USD | -38 | 19 |
|  USD/CAD | 61 | -82 |
|  EUR/CAD | -38 | 1 |
|  EUR/CHF | 72 | -129 |
|  EUR/AUD | -100 | 67 |
|  EUR/NZD | -64 | 24 |
|  GBP/CAD | 80 | -97 |
|  GBP/CHF | 168 | -254 |
|  GBP/AUD | 5 | -39 |
|  GBP/NZD | 41 | -61 |
|  CAD/CHF | 47 | -109 |
|  AUD/CAD | 21 | -43 |
|  AUD/CHF | 92 | -122 |
|  AUD/NZD | 3 | -43 |
|  NZD/CAD | 1 | -29 |
|  NZD/CHF | 53 | -98 |
|  CNH/JPY | -3 | -52 |

スワップポイント一覧表(MT5 法人コース)

2025年8月26日(火)

※1万通貨(0.1Lot)あたりのスワップポイント
(円)を表示しています。
※小数点以下は四捨五入されます。
※スワップポイントはインターバンク市場の取引に係る
受渡日を考慮した日数分を付与します。

単位:円

| 取引通貨ペア | 買いスワップ | 売りスワップ |
|---|--------|--------|
|  USD/JPY | 121 | -199 |
|  EUR/JPY | 91 | -148 |
|  GBP/JPY | 193 | -215 |
|  AUD/JPY | 80 | -112 |
|  NZD/JPY | 50 | -82 |
|  CAD/JPY | 58 | -95 |
|  CHF/JPY | -40 | 13 |
|  EUR/USD | -127 | 91 |
|  GBP/USD | -33 | 3 |
|  USD/CHF | 141 | -199 |
|  EUR/GBP | -123 | 72 |
|  AUD/USD | -27 | 1 |
|  NZD/USD | -38 | 19 |
|  USD/CAD | 61 | -82 |
|  EUR/CAD | -38 | 1 |
|  EUR/CHF | 71 | -129 |
|  EUR/AUD | -100 | 67 |
|  EUR/NZD | -64 | 24 |
|  GBP/CAD | 80 | -97 |
|  GBP/CHF | 190 | -255 |
|  GBP/AUD | 5 | -39 |
|  GBP/NZD | 41 | -61 |
|  CAD/CHF | 47 | -110 |
|  AUD/CAD | 21 | -43 |
|  AUD/CHF | 92 | -122 |
|  AUD/NZD | 3 | -25 |
|  NZD/CAD | 1 | -29 |
|  NZD/CHF | 53 | -98 |
|  CNH/JPY | - | - |