






























スワップポイント一覧表(MT4 個人コース)

2025年8月27日(水)

※1万通貨(0.1Lot)あたりのスワップポイント  
(円)を表示しています。  
※小数点以下は四捨五入されます。  
※スワップポイントはインターバンク市場の取引に係る  
受渡日を考慮した日数分を付与します。

単位:円






























取引通貨ペア	買いスワップ	売りスワップ
 USD/JPY	483	-794
 EUR/JPY	362	-591
 GBP/JPY	774	-862
 AUD/JPY	320	-448
 NZD/JPY	201	-326
 CAD/JPY	233	-380
 CHF/JPY	-159	51
 EUR/USD	-509	362
 GBP/USD	-133	11
 USD/CHF	565	-794
 EUR/GBP	-492	286
 AUD/USD	-110	4
 NZD/USD	-153	77
 USD/CAD	61	-82
 EUR/CAD	-153	4
 EUR/CHF	286	-515
 EUR/AUD	-400	267
 EUR/NZD	-257	95
 GBP/CAD	321	-387
 GBP/CHF	763	-1019
 GBP/AUD	20	-155
 GBP/NZD	166	-243
 CAD/CHF	190	-439
 AUD/CAD	85	-171
 AUD/CHF	368	-487
 AUD/NZD	11	-101
 NZD/CAD	5	-115
 NZD/CHF	211	-393
 CNH/JPY	-14	-209

スワップポイント一覧表(MT5 個人コース)

2025年8月27日(水)

※1万通貨(0.1Lot)あたりのスワップポイント  
(円)を表示しています。  
※小数点以下は四捨五入されます。  
※スワップポイントはインターバンク市場の取引に係る  
受渡日を考慮した日数分を付与します。

単位:円






























取引通貨ペア	買いスワップ	売りスワップ
 USD/JPY	483	-795
 EUR/JPY	362	-591
 GBP/JPY	774	-862
 AUD/JPY	320	-448
 NZD/JPY	201	-326
 CAD/JPY	233	-380
 CHF/JPY	-159	51
 EUR/USD	-509	362
 GBP/USD	-133	11
 USD/CHF	565	-795
 EUR/GBP	-492	286
 AUD/USD	-110	4
 NZD/USD	-153	77
 USD/CAD	61	-82
 EUR/CAD	-152	4
 EUR/CHF	286	-515
 EUR/AUD	-400	267
 EUR/NZD	-257	95
 GBP/CAD	321	-387
 GBP/CHF	763	-1019
 GBP/AUD	20	-155
 GBP/NZD	166	-243
 CAD/CHF	190	-440
 AUD/CAD	85	-171
 AUD/CHF	368	-487
 AUD/NZD	11	-101
 NZD/CAD	5	-115
 NZD/CHF	211	-393
 CNH/JPY	-	-

スワップポイント一覧表(MT4 法人コース)

2025年8月27日(水)

※1万通貨(0.1Lot)あたりのスワップポイント  
(円)を表示しています。  
※小数点以下は四捨五入されます。  
※スワップポイントはインターバンク市場の取引に係る  
受渡日を考慮した日数分を付与します。

単位:円






























取引通貨ペア	買いスワップ	売りスワップ
 USD/JPY	483	-794
 EUR/JPY	362	-591
 GBP/JPY	774	-862
 AUD/JPY	320	-448
 NZD/JPY	201	-326
 CAD/JPY	233	-380
 CHF/JPY	-159	51
 EUR/USD	-629	324
 GBP/USD	-133	11
 USD/CHF	565	-794
 EUR/GBP	-492	286
 AUD/USD	-110	4
 NZD/USD	-153	77
 USD/CAD	61	-82
 EUR/CAD	-153	4
 EUR/CHF	286	-515
 EUR/AUD	-400	267
 EUR/NZD	-257	95
 GBP/CAD	321	-387
 GBP/CHF	674	-1019
 GBP/AUD	20	-155
 GBP/NZD	166	-243
 CAD/CHF	190	-439
 AUD/CAD	85	-171
 AUD/CHF	368	-487
 AUD/NZD	11	-171
 NZD/CAD	5	-115
 NZD/CHF	211	-393
 CNH/JPY	-14	-209

スワップポイント一覧表(MT5 法人コース)

2025年8月27日(水)

※1万通貨(0.1Lot)あたりのスワップポイント  
(円)を表示しています。  
※小数点以下は四捨五入されます。  
※スワップポイントはインターバンク市場の取引に係る  
受渡日を考慮した日数分を付与します。

単位:円

取引通貨ペア	買いスワップ	売りスワップ
 USD/JPY	483	-795
 EUR/JPY	362	-591
 GBP/JPY	774	-862
 AUD/JPY	320	-448
 NZD/JPY	201	-326
 CAD/JPY	233	-380
 CHF/JPY	-159	51
 EUR/USD	-509	362
 GBP/USD	-133	11
 USD/CHF	565	-795
 EUR/GBP	-492	286
 AUD/USD	-110	4
 NZD/USD	-153	77
 USD/CAD	61	-82
 EUR/CAD	-152	4
 EUR/CHF	286	-515
 EUR/AUD	-400	267
 EUR/NZD	-257	95
 GBP/CAD	321	-387
 GBP/CHF	763	-1019
 GBP/AUD	20	-155
 GBP/NZD	166	-243
 CAD/CHF	190	-440
 AUD/CAD	85	-171
 AUD/CHF	368	-487
 AUD/NZD	11	-101
 NZD/CAD	5	-115
 NZD/CHF	211	-393
 CNH/JPY	-	-