






























スワップポイント一覧表(MT4 個人コース)

2025年9月10日(水)

※1万通貨(0.1Lot)あたりのスワップポイント  
(円)を表示しています。  
※小数点以下は四捨五入されます。  
※スワップポイントはインターバンク市場の取引に係る  
受渡日を考慮した日数分を付与します。

単位:円






























取引通貨ペア	買いスワップ	売りスワップ
 USD/JPY	483	-795
 EUR/JPY	364	-632
 GBP/JPY	760	-871
 AUD/JPY	303	-450
 NZD/JPY	204	-331
 CAD/JPY	232	-378
 CHF/JPY	-160	57
 EUR/USD	-384	259
 GBP/USD	-108	8
 USD/CHF	418	-596
 EUR/GBP	-371	201
 AUD/USD	-89	8
 NZD/USD	-117	55
 USD/CAD	57	-84
 EUR/CAD	-131	14
 EUR/CHF	213	-388
 EUR/AUD	-287	172
 EUR/NZD	-194	65
 GBP/CAD	233	-283
 GBP/CHF	549	-718
 GBP/AUD	7	-116
 GBP/NZD	150	-191
 CAD/CHF	142	-328
 AUD/CAD	69	-130
 AUD/CHF	276	-366
 AUD/NZD	12	-81
 NZD/CAD	4	-88
 NZD/CHF	146	-299
 CNH/JPY	-14	-209

スワップポイント一覧表(MT5 個人コース)

2025年9月10日(水)

※1万通貨(0.1Lot)あたりのスワップポイント  
(円)を表示しています。  
※小数点以下は四捨五入されます。  
※スワップポイントはインターバンク市場の取引に係る  
受渡日を考慮した日数分を付与します。

単位:円






























取引通貨ペア	買いスワップ	売りスワップ
 USD/JPY	483	-795
 EUR/JPY	364	-632
 GBP/JPY	760	-871
 AUD/JPY	303	-450
 NZD/JPY	204	-331
 CAD/JPY	232	-378
 CHF/JPY	-160	57
 EUR/USD	-384	259
 GBP/USD	-108	8
 USD/CHF	418	-596
 EUR/GBP	-371	201
 AUD/USD	-89	8
 NZD/USD	-117	55
 USD/CAD	57	-84
 EUR/CAD	-131	14
 EUR/CHF	213	-388
 EUR/AUD	-287	172
 EUR/NZD	-194	65
 GBP/CAD	233	-283
 GBP/CHF	549	-718
 GBP/AUD	7	-116
 GBP/NZD	150	-191
 CAD/CHF	142	-328
 AUD/CAD	69	-130
 AUD/CHF	276	-366
 AUD/NZD	12	-81
 NZD/CAD	4	-88
 NZD/CHF	146	-299
 CNH/JPY	-	-

スワップポイント一覧表(MT4 法人コース)

2025年9月10日(水)

※1万通貨(0.1Lot)あたりのスワップポイント  
(円)を表示しています。  
※小数点以下は四捨五入されます。  
※スワップポイントはインターバンク市場の取引に係る  
受渡日を考慮した日数分を付与します。

単位:円






























取引通貨ペア	買いスワップ	売りスワップ
 USD/JPY	483	-795
 EUR/JPY	364	-632
 GBP/JPY	760	-871
 AUD/JPY	303	-450
 NZD/JPY	204	-331
 CAD/JPY	232	-378
 CHF/JPY	-160	57
 EUR/USD	-532	237
 GBP/USD	-108	8
 USD/CHF	418	-596
 EUR/GBP	-395	187
 AUD/USD	-89	8
 NZD/USD	-117	55
 USD/CAD	57	-84
 EUR/CAD	-131	14
 EUR/CHF	213	-388
 EUR/AUD	-287	172
 EUR/NZD	-194	65
 GBP/CAD	233	-283
 GBP/CHF	499	-718
 GBP/AUD	7	-116
 GBP/NZD	150	-191
 CAD/CHF	142	-328
 AUD/CAD	69	-130
 AUD/CHF	276	-366
 AUD/NZD	8	-150
 NZD/CAD	4	-88
 NZD/CHF	146	-299
 CNH/JPY	-14	-209

スワップポイント一覧表(MT5 法人コース)

2025年9月10日(水)

※1万通貨(0.1Lot)あたりのスワップポイント  
(円)を表示しています。  
※小数点以下は四捨五入されます。  
※スワップポイントはインターバンク市場の取引に係る  
受渡日を考慮した日数分を付与します。

単位:円

取引通貨ペア	買いスワップ	売りスワップ
 USD/JPY	483	-795
 EUR/JPY	364	-632
 GBP/JPY	760	-871
 AUD/JPY	303	-450
 NZD/JPY	204	-331
 CAD/JPY	232	-378
 CHF/JPY	-160	57
 EUR/USD	-384	259
 GBP/USD	-125	8
 USD/CHF	418	-596
 EUR/GBP	-371	201
 AUD/USD	-89	8
 NZD/USD	-117	55
 USD/CAD	57	-84
 EUR/CAD	-131	14
 EUR/CHF	213	-388
 EUR/AUD	-287	172
 EUR/NZD	-194	65
 GBP/CAD	233	-283
 GBP/CHF	549	-718
 GBP/AUD	7	-116
 GBP/NZD	150	-191
 CAD/CHF	142	-328
 AUD/CAD	69	-130
 AUD/CHF	276	-366
 AUD/NZD	12	-81
 NZD/CAD	4	-88
 NZD/CHF	146	-299
 CNH/JPY	-	-